


बाल बिवाह व्यापकता सर्वेक्षण प्रतिबेदन

Report on Child Marriage Prevalence Survey



गुलरिया नगरपालिका, बर्दिया

Gulariya Municipality, Bardiya

December 2023



Until we are all equal

Plan International Nepal



Gulariya Municipality,
Bardiya



Banke UNESCO Club

Banke UNESCO Club,
Banke



Bheri Environmental Excellence
Group, Bardiya

बिषयसूचि (Contents)

शब्दावली तथा परिभाषा	3
कृतज्ञता	4
साराँश (Summary).....	5
एकाइ १: परिचय (Introduction)	8
१.१ पृष्ठभूमि	8
१.२ परियोजनाको परिचय.....	8
१.३ सर्वेक्षणको उद्देश्य	9
एकाइ २: सर्वेक्षण क्षेत्र र विधि (Methodology)	10
२.१ पालिकाको पृष्ठभूमि	10
२.२ अध्ययन डिजाइन, अध्ययन क्षेत्र, अध्ययन सहभागीहरू	10
२.३ नमूना छनौट प्रक्रिया र नमूना.....	10
२.४ तथ्याङ्क सङ्कलन विधि.....	12
एकाइ ३: तथ्यांक विश्लेषण र सारहरू (Data Analysis and Findings).....	14
३.१ बिवाह गर्ने कानुनी उमेर बारे जानकारी.....	14
३.२ बालबिवाह.....	15
३.२.१ नगरपालिकामा बालबिवाहको अवस्था	15
३.२.२ बिवाहको प्रकार.....	18
३.२.३ बिवाह दर्ताको अवस्था	19
३.२.४ बिवाह हुँदा र बिवाह पछिको शैक्षिक अवस्था	21
३.२.५ गर्भावस्था र बालबच्चाको विवरण.....	23
३.२.५ बालबिवाहका कारणहरू	23
३.२.६ बालबिवाहको अन्त्य गर्न सम्भावित उपायहरू	25
३.२.७ बालबिवाहले पार्ने नकारात्मक असरहरूको जानकारी	26
३.२.९ बालबिवाह कानुनी प्रावधान तथा परिणाम सम्बन्धी जानकारी	27
३.२.१० बालबिवाहका घटनाहरूको रिपोर्ट गर्ने संयन्त्रको बारेमा ज्ञान	28
३.२.११ बालबिवाह उन्मूलनको लागि समुदायमा कस्को भूमिका रहन्छ	29

३.२.१२ बालबिवाह उन्मूलनको लागि समुदायमा काम गर्ने संघसस्थाहरुको जानकारी	30
एकाइ ४ निष्कर्ष र सुझाव (Conclusion and Recommednations).....	31
४.१ निष्कर्ष.....	31
४.२ सुझाव.....	33

शब्दावली तथा परिभाषा

बाल बालिका : संयुक्त राष्ट्रसंघीय बालअधिकार सम्बन्धी महासन्धी १९८० को धारा १ मा राष्ट्रिय कानूनमा वयस्कताको उमेर अन्यथा तोकिएकोमा बाहेक बाल बालिका भन्नाले १८ वर्ष मुनिका प्रत्येक केटाकेटीहरुलाई सम्झनु पर्दछ ।

बालविवाह : सामान्य अर्थमा “बाल विवाह” भन्नाले कानूनले तोकेको उमेर नपुगी वा बाल्य अवस्थामा गरिने विवाह हो । विभिन्न देशहरुको कानूनले आ-आफ्नो राष्ट्रिय परिप्रेक्ष्य अनुसार विवाह गर्ने उमेर तोकेको हुन्छ । नेपालको सन्दर्भमा एक वा दुवैजनाको उमेर २० बर्षभन्दा मुनिको विवाह बालविवाह हुन्छ । नेपालमा बालबालिकाको परिभाषा अन्तर्गत तोकिएको उमेर (१८ वर्ष) र बालविवाहको लागि तोकिएको उमेर (२० वर्ष) फरक फरक रहेको छ । यसर्थ, नेपालको सन्दर्भमा ‘बाल विवाह’ भन्नाले नेपालको प्रचलित कानून अनुसार २० बर्षभन्दा कम उमेरमा गरिने विवाह हो ।

कृतज्ञता

प्लान ईन्टरनेशनल नेपालले गर्ल्स गेट इकल: बालबिवाह, छिटो हुने बिवाह र जवरजस्ति गरिने बिवाह रोकथाम (NORAD) परियोजना बर्दिया कालिकोट र जुम्ला जिल्लाहरुका १० वटा पालिकामा बालबिवाह र छिटो हुने बिवाहको चलन सर्वेक्षण सञ्चालन गर्ने प्रक्रियामा सहयोग गर्ने सबै सरोकारवालाहरुलाई अनुगमन, मूल्याङ्कन, अनुसन्धान तथा सिकाई ईकाईका तर्फबाट हार्दिक आभार व्यक्त गर्न चाहन्छौं। परियोजनाको कार्यान्वयन साझेदार बाँके युनेस्को क्लबले परियोजना सम्बन्धी जानकारी प्रदान गर्न, स्थानीय सरकारहरूसँग समन्वय गर्न र सर्वेक्षण गर्न आवश्यक गणकहरुको छनोटमा उत्तरदायी र सहयोगी भुमिका खेल्नु भएकोले वहाँहरु प्रति आभार व्यक्त गर्दछौं। प्लान ईन्टरनेशनल नेपालको पश्चिम क्षेत्रीय कार्यालय (RoW) का अम्बिका तिमिल्सिना-परियोजना प्रबन्धक, झलक विश्वकर्मा-परियोजना संयोजक, हसरत अली-अनुगमन, मूल्याङ्कन, अनुसन्धान संयोजक तथा दिनेश चौधरी-परियोजना संयोजक (BEE Group) र महेश नेपाली-परियोजना संयोजक तथा मोहम्मद ईसाद राई-अनुगमन, मूल्याङ्कन, अनुसन्धान संयोजक (बाँके युनेस्को क्लब) जसले यो सर्वेक्षणमा महत्त्वपूर्ण सहयोग गर्नु भएकोले वहाँहरुलाई कृतज्ञता व्यक्त गर्दछौं। सर्वेक्षण प्रक्रियाको वा अन्तरवार्ताको क्रममा आफ्नो अमूल्य समय सहित जानकारी तथा सूचना प्रदान गरि दिनु हुने यस पालिकाका सम्पूर्ण सहभागीहरु तथा दाजु भाई दिदीबहिनी बाबु, आमा, समुदायका अगुवाहरु सबैप्रति हामी आभारी छौं। यो सर्वेक्षण गर्न प्रश्रावलीहरुमा विचार प्रदान गर्नु हुने तथा सर्वेक्षण गर्नको लागि अनुमति दिने यस पालिका लगायत यस पालिकाका सबै प्रतिनिधीज्यूहरुलाई विशेष धन्यवाद। धेरै व्यक्तिहरु र सरोकारवालाहरुको सहयोगले यो अन्तिम प्रतिवेदन तयार गर्न सम्भव भएको छ तसर्थ म यस प्रक्रियामा सहभागी सबै व्यक्तिहरुलाई हामि धन्यवाद दिन चाहन्छौं।

कृष्ण श्रेष्ठ

प्लान ईन्टरनेशनल नेपाल

अनुगमन, मूल्याङ्कन, अनुसन्धान तथा सिकाई ईकाई

साराँश (Summary)

लुम्बिनी प्रदेशमा अन्तर्गत बर्दिया जिल्लाको गुलरिया नगरपालिकामा बाल बिवाह व्यापकता दर सम्बन्धी एक सर्वेक्षण गरिएको थियो । समग्रमा, ५४ प्रतिशत महिला र ४६ प्रतिशत पुरुष उत्तरदाताहरूले यस सर्वेक्षणमा सहभागिता जनाएका थिए । जहाँ सबै भन्दा बढी ३१ प्रतिशत तराई जनजाति त्यसपछि १३ प्रतिशत ब्राह्मण/क्षेत्री, २७ प्रतिशत मधेशी, ६ प्रतिशत तराई दलित, १६ मुस्लिम, ४ प्रतिशत पहाडी दलित र १ प्रतिशत पहाडी जातजातिको यस सर्वेक्षणमा सहभागिता थियो । यसरीनै उमेरगत रूपमा, ५३ प्रतिशत उत्तरदाता २०-४० वर्ष उमेर समूहका, ३३ प्रतिशत ४१-६० वर्ष उमेर समूहका, ८ प्रतिशत उत्तरदाता २० वर्ष भन्दा कम उमेरका र ७ प्रतिशत उत्तरदाता ६१ वर्षभन्दा माथिका उत्तरदाताहरू यस सर्वेक्षणमा सहभागिता थियो । २७ मंसिर २०७९ देखि २६ मंसिर २०८० सम्मको एक वर्ष भित्र बिवाह भएका सम्पूर्ण परिवारहरूलाई नमूनाको रूपमा छनोट गरिएको थियो

सर्वेक्षणको सार निम्न अनुसार छन् ।

यो अध्ययनमा सहभागि भएका ३७८ घरपरिवार मध्ये समग्रमा ८२ प्रतिशत सहभागिलाई बिवाह गर्ने कानुनी उमेरको बारेमा थाह भएको पाइयो जुन वडागत हिसाबले हेर्दा सबै भन्दा बढी वडा नम्बर ५ र ७ मा ९७ प्रतिशत, ८ मा ९४ प्रतिशत र २ मा ९२ प्रतिशतले सहभागिलाई थाह भएको पाइयो । त्यसै गरी १८ प्रतिशत सहभागीहरूलाई बिवाह गर्ने कानुनी उमेरका बिषयमा थाह नभएको पाइयो । समग्रमा बिवाह गर्ने कानुनी उमेर थाह भएका (८२ प्रतिशत) मध्ये ६८ प्रतिशत महिला तथा २४ प्रतिशत पुरूषहरूलाई बिवाह गर्ने कानुनी उमेरको बारेमा जानकारी भएको पाइयो ।

विगत तिन वर्षको तथ्याङ्क विश्लेषण गरी हेर्दा सन् २०२० मा ३८ प्रतिशत, सन् २०२१ मा ३० प्रतिशत र सन् २०२२ मा २१ प्रतिशत र सन् २०२३ मा १६ प्रतिशत बाल बिवाहको दर रहेको पाइयो । बाल बिवाहको दर सन् २०२२ को तुलनामा सन् २०२३ मा ५ प्रतिशतले घटेको पाइन्छ ।

गत एक वर्षमा ७१९ जनाको बिवाह भएका थियो भने जसमा ११२ बाल बिवाहमा पर्दछन् जुन जम्मा बिवाहको १६ प्रतिशत हुन आउँछ भने सन् २०२२ मा यो २१ प्रतिशत थियो ।

समग्रमा गुलरिया पालिकाको तथ्याङ्क हेर्दा सन् २०२३ मा ७ प्रतिशतको बाल बिवाह आधारभूत तहसम्म अध्ययन गरेकाहरू माझ भएको छ भने ८ प्रतिशत माध्यामिक तहसम्म अध्ययन गरेकाहरू माझ भएको छ ।

बिवाह अघि करिब ७०८ जनाले कुनै न कुनै तहमा अध्ययन गरी रहेको पाइयो भने बिवाह पश्चात १९७ (२८ प्रतिशत) जनाले पढाई छोडेको पाइयो जुन घटेर ५११ जनाले मात्र बिवाह पश्चात पढाई शुचारु गरेको पाइयो । शैक्षिक तहगत रूपमा हेर्ने हो भने सबै भन्दा बढी ११४ जना माध्यामिक तहमा पढ्नेहरूले बिवाह पश्चात पढाई छोडेको पाइयो भने ६७ आधारभूततह सम्म पढ्नेहरूको बिवाह पश्चात पढाई छोडेको पाइयो र १६ जनाले स्नातक तह वा सो भन्दा माथि पढ्नेहरूको बिवाह पश्चात पढाई छोडेको पाइयो ।

बाल बिवाह गरेकाहरू मध्ये बिवाहको बेला ११० जना जो बिध्यालयमा थिए वा जसले पढाईलाई निरन्तरता दिई रहेका थिए भने बिवाह पश्चात मात्र ६७ जनाले मात्र पढाईलाई निरन्तरता दिई रहेका पाइयो । यसको अर्थ ४३ जनाले बाल विवाह पश्चात पढाई छोडेको पाइयो । बाल बिवाह गरेकाहरू मध्ये बिवाह पश्चात सबै भन्दा बढी २४ जना आधारभूतमा अनि १९ जनाले माध्यामिक तहमा बाल विवाह पश्चात पढाई छोडेको पाइयो । तर उच्च तहमा भने पढाई छोडेको पाइदैन ।

सन् २०२३ मा २० बर्षमुनी बाल बिवाह गर्ने महिलाहरू मध्ये १९ प्रतिशत महिलाहरू गर्भवती रहेको पाईयो भने २० बर्ष माथी बिवाह गर्नेहरू मध्ये १४ प्रतिशत महिलाहरू गर्भवती भएको पाइयो ।

५६ प्रतिशत सहभागिले हाल पनि बाल बिवाहको चलन बिध्यमान नरहेको बताए भने ३५ प्रतिशतले बाल बिवाहको चलन रहेको बताएका छन भने बाँकि ९ प्रतिशत सहभागिहरूले आफूलाई थाह नभएको बताएका छन् ।

५९ प्रतिशत उत्तरहरू आफ्नै ईच्छाले भागेर बिवाह गर्ने भएकोले, ४७ प्रतिशत उत्तरहरू गरीबीको कारणले, २९ प्रतिशत उत्तरहरू सामाजिक परम्पराको कारणले र १७ प्रतिशत उत्तरहरू साथिहरूको लहलहैमा लागेर यस समुदायमा हाल पनि बाल बिवाह हुने गरेको बताइएका छन् ।

४८ प्रतिशत उत्तरहरू बाल अभिभावकहरूलाई जनचेतना जगाएर, ४७ प्रतिशत उत्तरहरू बालबिलकाहरूलाई जनचेतना जगाएर, ४१ प्रतिशत उत्तरहरू समुदायमा कडा कानुन लागु गरेर र ३० प्रतिशत उत्तरहरू समुदायमा शिक्षालाई अनिबार्य गरेर यस समुदायमा रहेको बाल बिबाहको चलन अन्त्य गर्न सक्ने रहेका थिए ।

सबै भन्दा बढी ६४ प्रतिशत उत्तरहरू स्वास्थ्य सम्बन्धी समस्या आउने, ६२ प्रतिशत उत्तरहरू छिटो गर्भवती र बच्चा जन्मिने समस्या आउने, ४३ प्रतिशत उत्तरहरू बिध्यालय जान छोड्ने वा पढाई छोड्ने, २५ प्रतिशत आर्थिक समस्या निम्तिने र २० प्रतिशत उत्तरहरू मानसिक स्वास्थ्यमा समस्या हुने नकारात्मक असरहरू हुने बताएकाछन् ।

सबै भन्दा बढी ७७ प्रतिशत उत्तरहरू बिवाह दर्ता नहुने, ४२ प्रतिशत उत्तरहरू बिवाह स्वतः बिवाह बदर हुने, २४ प्रतिशत उत्तरहरू २० वर्ष भन्दा अगाडी केटा वा केटीलेबिवाह गर्नु हुदैन वा गराउनु हुदैन २१ प्रतिशत उत्तरहरू कैद र जरिवाना (तीन वर्ष र तीस हजार रुपैया सम्म गर्ने र गराउने दुबैलाई) हुन्छ भन्ने जानकारी भएको पाईयो । यो प्रश्नको उत्तर बहुउत्तरमा आधारित विश्लेषण हो ।

कुल उत्तरदाता (३७८) मध्ये मात्र ३% (१३ जना) लाई मात्र चारवटै (बिवाह दर्ता नहुने, बिवाह स्वतः बदर हुने, कानुनी जरिवाना र कैद (तीस हजार रुपैयाँ जरिवानासहित ३ वर्ष) र सोभन्दा कम उमेरमा बिवाह गर्न नपाइने (केटी र केटाहरूका लागि २० वर्षको उमेर) बाल बिवाहको कानुनी प्रावधान रहेको जानकारी भएको पाईयो ।

सबै भन्दा बढी ६९ प्रतिशत उत्तरहरू पुलिसमा, ४७ प्रतिशत उत्तरहरू पालिका तथा वडा कार्यालयमा, १८ प्रतिशत उत्तरहरू बाल अधिकार समितीमा, १४ प्रतिशत उत्तरहरू निगरानी समूहमा र ५ प्रतिशत उत्तरहरू बाल हेल्पलाईनमा रिपोर्ट गर्नु पर्छ भन्ने जानकारी भएको पाईएकोछ ।

कुल उत्तरदाता (३७८) मध्ये ५४ प्रतिशत प्रतिक्रियाहरू परिवारलेले, ४२ प्रतिशत पुलिसले समुदायमा बालबिवाह रोक्न मद्दत गर्न वा भूमिका खेल्न सक्छ भन्ने जवाफहरू दिएको छ भने त्यसरीनै ४२ प्रतिशत वडाले, २८ प्रतिशत पालिकाले र २४ प्रतिशत बालबालिका स्वयमले समुदायमा बालबिवाह रोक्न मद्दत वा महत्वपूर्ण भूमिका खेल्न सक्छन् भन्ने प्रतिक्रियाहरू दिएकाछन् ।

समग्रमा मात्र २४ प्रतिशत (३७८ को ९१) उत्तरदाताले मात्र समुदायमा बालबिवाह र बालबिवाह उन्मूलन गर्ने क्षेत्रमा काम गर्ने संस्थाहरूको बारेमा जानकारी भएको बताएका छन् ।

सुझाबहरु

बाल बिवाहको चलन भएको वडाहरुमा विशेष योजना बनाएर वडा कार्यालयहरु तथा पालिकासँग मिलेर बाल बिवाह उन्मूलनको लागि काम गर्नु पर्ने देखिन्छ । साथै बाल बिवाहको चलन बढी भएको समुदायहरु जस्तै तराई जनजाति भएको गाउँहरुमा विशेष योजना बनाएर बाल बिवाह उन्मूलनको लागि काम गर्नु पर्ने देखिन्छ ।

सन् २०२३ अवधिमा ३७८ घरपरिवार मध्य समग्रमा ७२ प्रतिशत सहभागिलाई बिवाह गर्ने कानुनी उमेरको बारेमा जानकारी भएको पाईयो । समग्रमा बिवाह गर्ने कानुनी उमेर थाह भएका (८२ प्रतिशत) मध्ये ४५ प्रतिशत महिला तथा ३८ प्रतिशत पुरुषहरुलाई बिवाह गर्ने कानुनी उमेरको बारेमा जानकारी भएको पाईयो । यसर्थ कम जानकारी भएका समुदायमा अभिभावक लगायत बाल बालिकाहरु सबैलाई बिवाह गर्ने कानुनी उमेरको बारेमा जनचेतना जगाउनु पर्ने देखिन्छ ।

२० वर्ष उमेर पछि बिवाह भएको (६०७) मध्ये जम्मा ४२ प्रतिशत बिवाहको मात्र बिवाह दर्ता भएको देखियो तसर्थ बिवाह भएका सबैको बिवाह दर्ताको लागि वडा कार्यालयहरुसँग मिलेर बिवाह दर्ता अभियान सञ्चालन गरी सबैको बिवाह दर्ता गर्नु पर्ने देखिन्छ ।

समग्रमा गुलरिया नगरपालिकाको तथ्याङ्क हेर्दा सन् २०२३ मा ७ प्रतिशतको बाल बिवाह आधारभूत तहसम्म अध्ययन गरेकाहरु माझ भएको छ भने ८ प्रतिशत माध्यामिक तहसम्म, बिद्यालय नजानेहरुको संख्या अत्यन्त न्युन देखिन्छ । बाँकी १ प्रतिशत स्नातक वा सो भन्दा माथि तहसम्म पढाई भएकाहरु माझ बाल बिवाह भएको पाईयो । यसर्थ बाल बिवाह रोकथामकोलागि आधारभूत र माध्यामिक तहसम्मको शिक्षामा जोड दिनु पर्ने देखिन्छ ।

बाल बिवाह भैसकेका बाल बालिकाहरुलाई लक्षित गरी बाल बिवाह भएता पनि ढिलो गर्भवति हुने वा ढिलो बच्चा जन्माउने विषयमा सचेतनामूलक कार्यक्रम सञ्चालन गर्नु पर्ने देखिन्छ ।

बिवाह अघि करिब ७०८ जनाले कुनै न कुनै तहमा अध्ययन गरी रहेको पाईयो भने बिवाह पश्चात १९७ (२८ प्रतिशत) जनाले पढाई छोडेको पाईयो जुन घटेर ५११ जनाले मात्र बिवाह पश्चात पढाई शुचारु गरेको पाईयो । शैक्षिक तहगत रुपमा हेर्ने हो भने सबै भन्दा बढी ११४ जना माध्यामिक तहमा पढ्नेहरुले बिवाह पश्चात पढाई छोडेको पाईयो भने ६७ जना आधारभुततह सम्म पढ्नेहरुको बिवाह पश्चात पढाई छोडेको पाईयो र १६ जनाले स्नातक तह वा सो भन्दा माथि पढ्नेहरुको बिवाह पश्चात पढाई छोडेको पाईयो । त्यसैले बिवाह पछि पढाई छाड्नु पर्ने कारणहरु पहिँचान गरी ती कारणहरुमा काम केन्द्रित गर्नुपर्ने देखिन्छ ।

कुल उत्तरदाता (३७८) मध्ये मात्र ३% (१३ जना) लाई मात्र चारवटै (बिवाह दर्ता नहुने, बिवाह स्वतः बदर हुने, कानुनी जरिवाना र कैद (तीस हजार रुपैयाँ जरिवानासहित ३ वर्ष) र सोभन्दा कम उमेरमा बिवाह गर्न नपाइने (केटी र केटाहरुका लागि २० वर्षको उमेर) बाल बिवाहको कानुनी प्रावधान रहेको जानकारी भएको पाईयो । तसर्थ यस क्षेत्रमा पनि ति समुदायहरुमा जनचेतना जगाउन वडा कार्यालय, पालिका र स्थानीय सँञ्चार माध्यमहरुसँग मिलेर काम गर्नु पर्ने देखिन्छ ।

एकाइ १: परिचय (Introduction)

१.१ पृष्ठभूमि

नेपालमा प्रचलित बालबिवाह एक सामाजिक समस्याको रूपमा रहेका छ । नेपालमा बालबिवाहको प्रचलन बढी छ जस्मा २०-२४ वर्षका नेपाली महिला मध्ये ३७ प्रतिशतले १८ वर्षको उमेरमा पहिलो बिवाह गरेको पाइन्छ र १३ लाख बालबालिकाको १५ वर्षको उमेरमा बिवाह भएको पाइन्छ । बालबिवाहको प्रचलन दर बालकको तुलनामा बालिकाको बढि भएको पाइन्छ । त्यस्तै भौगोलिक स्थानका आधारमा, लिङ्गका आधारमा उल्लेख्य रूपमा उच्च बालबिवाहको प्रचलन भएको पाइन्छ । अन्य भिन्नताहरूमा क्षेत्र, शिक्षाको स्तर, घरायसी सम्पत्ति र जात जातिको आधारमा पनि बालबिवाहको प्रचलन फरक फरक पाइन्छ ।

नेपालको संविधान (संविधान २०१५) ले बालबिवाहलाई दण्डनीय अपराधको रूपमा स्पष्ट रूपमा लिइ यसलाई निषेध गरेको छ र पीडकहरूबाट उल्लङ्घन भएमा क्षतिपूर्ति पाउने गरी पीडितहरूको अधिकार स्थापित गरेको छ । संविधानले सबै प्रकारका हिंसाबाट मुक्त हुने महिलाको अधिकारलाई विशेष रूपमा मान्यता दिँदै प्रजनन स्वास्थ्य अधिकारलाई मौलिक अधिकारको रूपमा सुनिश्चित गरेको छ । संविधानले बालबालिकाको पहिचान र जन्म दर्ताको अधिकार सुनिश्चित गरी बालबिवाहबाट रोक्ने, शिक्षा र स्वास्थ्य सेवाको अधिकार, जोखिमपूर्ण कामबाट संरक्षणको अधिकार र उपेक्षा, अनैतिक प्रयोग वा धार्मिक वा सांस्कृतिक प्रथाहरूको नाममा शारीरिक, मानसिक वा यौन दुरव्यवहार वा शोषण जस्ता कुनै पनि रूपको घटनाबाट सुरक्षा गर्ने गरी बाल अधिकारको सुनिश्चिता गरेको छ । संविधानले यी मौलिक हकहरूको उल्लङ्घन भएमा न्यायिक र गैरन्यायिक समाधानको पनि व्यवस्था गरेको छ ।

नेपाल सरकारले नेपालमा बालबिवाह अन्त्य गर्ने राष्ट्रिय रणनीति २०७२ लाई अपनाएको छ, जसले बालबिवाह विरुद्ध लड्न र कानुनी जवाफदेहिता प्रवर्द्धन गर्न एक सर्वाङ्गीण नीति ढाँचा प्रदान गर्दछ । विश्वव्यापी दिगो विकासको प्रतिबद्धताको रूपमा यसले सन् २०३० सम्ममा बालबिवाह उन्मूलन गर्नेछ । यसले बालबिवाह अन्त्य गर्न बहु-क्षेत्रीय दृष्टिकोण अपनाउने कुरामा जोड दिन्छ । रणनीतिले छ वटा स्तम्भहरू समावेश गर्दछ, अर्थात् बालबालिकाहरू र किशोरकिशोरीहरूको सशक्तिकरण, बालबालिका र किशोरकिशोरीहरूको लागि गुणस्तरीय शिक्षा, बालकहरू, किशोरहरू र पुरुषहरूलाई संलग्न गराउने परिवार र समुदायलाई सहभागि गर्ने, सेवाहरूमा पहुँच र कानून र नीतिहरूलाई बलियो बनाउने र कार्यान्वयन गर्ने । स्थानीय स्तरमा, बालमैत्री स्थानीय शासन दिशानिर्देशको प्रावधान छ जसमा बालबिवाह घटाउने सूचकहरू ८० प्रतिशत पुरा भएपछिमात्र घोषणा गर्नुपर्नेछ ।

प्लान इन्टरनेशनलको परियोजना क्षेत्रमा पर्ने कालीकोटको रास्कोट गाउँपालिकामा बाल बिवाह, कम उमेरमा हुने बिवाहको प्रचलनको अवस्था बारे बुझ्न सर्वेक्षण गरिएको थियो । सर्वेक्षणको नतिजा र सुझाबहरूका आधारमा प्लान इन्टरनेशनल नेपालले उक्त गाउँपालिकामा बालबिवाह न्यूनीकरण गर्न स्थानीय सरकार तथा सम्बन्धीत स्थानिय संघसस्थाहरूसँगको समन्वयमा परियोजनाका गतिविधिहरू कार्यान्वयन गर्नेछ ।

१.२ परियोजनाको परिचय

यो परियोजनाको अन्तिम लक्ष्य परियोजना सन्चालित नेपालका बर्दिया, कालिकोट र जुम्ला जिल्लाहरूमा बाल बिवाह, छिटो गरि हुने बिवाह तथा जवरजस्ति गरिने बिवाहको दर घटाउनु रहेको छ । यो एउटा बृहत्तर

कार्यपद्धतीको आधारमा सन्चालन गरिने छ जसले किशोर किशोरीहरूको संरक्षणको लागि उनीहरूको संगठन तथा सशक्तिकरण गर्छ, शिक्षा र आर्थिक सशक्तिकरणका माध्यमबाट उनीहरूको भविष्यको लागि विकल्प दिन्छ र उनीहरूलाई यौन तथा प्रजनन स्वास्थ्यको ज्ञान दिनुका साथै जीवनोपयोगि सीप बृद्धि गर्छ । यसका साथै यो परियोजनाले पारिवारको आर्थिक विपन्नताको कारणले बाल बिवाह, छिटो गरि हुने बिवाह तथा जबरजस्ति गरिने बिवाहको जोखिममा रहेका छोरीहरूको परिवारलाई आयआर्जन बृद्धिका लागि सहयोग गर्छ जसले गर्दा ती छोरीहरूको बाल बिवाह, छिटो गरि हुने बिवाह तथा जबरजस्ती गरिने बिवाह नहोस ।

यो परियोजनाले समुदाय परिचालनका माध्यमबाट बाल बिवाह, छिटो गरि हुने बिवाह तथा जबरजस्ति गरिने बिवाहका अन्तर्निहित कारणहरूलाई सम्बोधन गर्दै छोरीहरूलाई सम्मान दिने तथा केटी र केटाहरूको ढिलो बिवाह गर्ने खालका मूल्यमान्यताहरू अनुसरण गर्न प्रोत्साहन गर्नेछ । त्यसै गरी यो परियोजनाले बालसंरक्षण सम्बन्धीका कानून तथा नीति नियमहरूको सबलीकरण तथा तिनिहरूको कार्यान्वयनको लागि पैरवी गर्ने छ । यो परियोजनाबाट नेपालको बर्दिया, कालिकोट र जुम्लाका बिभिन्न १० वटा पालिकाका ८८ समुदायमा रहेका ११२ वटा विद्यालय र ३४,८२२ बालबालिका लाभान्वित हुनेछन ।

परियोजनाको मुख्य उद्देश्य:

“नेपालको बर्दिया, कालिकोट र जुम्ला जिल्लामा बाल बिवाह, छिटो गरि हुने बिवाह तथा जबरजस्ति गरिने बिवाहका दरलाई घटाउनु ।”

आशा गरिएका परिणामहरू:

- विद्यालयमा बालिकाहरूको निरन्तरता ।
- किशोर किशोरीहरूलाई यौन तथा प्रजनन स्वास्थ्य अधिकारको बारेमा ज्ञान अभिवृद्धि ।
- बाल बिवाह, छिटो गरि हुने बिवाह तथा जबरजस्ति गरिने बिवाहको जोखिममा रहेका बालिका तथा तिनिहरूका परिवारहरूको आर्थिक अभिवृद्धिका अवसरहरूको सवलीकरण ।
- समुदायले छोरीहरूलाई महत्व दिने र तिनिहरूको ढिलो बिवाहको लागि सहयोग गर्ने खालका मूल्य मान्यताको अनुशरण ।
- राष्ट्रिय, प्रादेशिक तथा स्थानीय स्तरमा बाल अधिकार उलंघन खास गरी बाल बिवाह, छिटो गरि हुने बिवाह तथा जबरजस्ती गरिने बिवाहलाई रोकथाम गर्न सरोकारवालाको सक्रियतामा बृद्धि ।

१.३ सर्वेक्षणको उद्देश्य

सर्वेक्षणको समग्र उद्देश्य कालीकोटको रास्कोट गाउँपालिकामा बालबिवाहको व्यापकता वा चलनको स्थिति पत्ता लगाउनु ।

बालबिवाहको व्यापकता वा चलनमा कुन कुन तत्वहरूले प्रभाव पारेको छ पत्ता लगाउनु ।

सर्वेक्षणको नतिजाको आधारमा बाल बिवाह, छिटो गरि हुने बिवाह तथा जबरजस्ती गरिने बिवाहलाई रोकथाम गर्ने परियोजनाका गतिविधिहरू योजना तथा लागु गर्नु ।

सर्वेक्षणको नतिजाको आधारमा स्थानिय सरकारको निती बजेट तथा कार्यक्रमहरू तर्जुमा तथा कार्यान्वयनमा मद्दत गर्ने वा सहजिकरण गर्ने ।

एकाइ २: सर्वेक्षण क्षेत्र र विधि (Methodology)

२.१ पालिकाको पृष्ठभूमि

तत्कालिन गुलरिया मथुराहरद्वार, साबिक मोहम्मदपुर गा.बि.स. र खैरापुर गा.बि.स.लाई मिलाएर वि.स. २०७३ सालमा गुलरिया नगरपालिकाको घोषणा भएको हो। कुल घरपरिवार संख्या १३,८३१ रहेको यस न. पा मा कुल जनसंख्या ७१,९९१ रहेको छ जस मध्ये ३६,९७२ पुरुष र ३५,०१९ महिला रहेका छन्। गुलरिया नगरपालिका तराई क्षेत्रमा पर्दछ र समुन्द्र सतह देखि १४५ मि उचाईमा रहेको छ। यो नगरपालिका लुम्बिनी प्रदेश स्थित बर्दिया जिल्ला मा पर्दछ। यो नगरपालिकाको सिमाना पूर्वमा बढैयाताल गाउँपालिका पश्चिममा मधुवन नगरपालिका उत्तरमा बाराबर्दिया नगरपालिका र दक्षिणमा भारतको उत्तर प्रदेश (बहराईच जिल्ला) रहेको छ। गुलरिया नगरपालिका नदीको बेसिन क्षेत्रमा अवस्थित, मलिलो तथा सिंचित भूमि, तराईको सम्म भूभाग तथा पूर्व पश्चिम राजमार्गबाट नजिक रहेको शहर भावी विस्तारका लागि समेत सम्भावना बोकेको शहर हो। कर्णाली नदि प्रणालीको साखा नदीको रुपमा रहेको बबई बर्दिया राष्ट्रिय निकुन्ज हुँदै यस नगरको पूर्वी सिमाना भएर बग्दछ। त्यसै गरि यस नगरको पश्चिम भागलाई सर्जु नदीले सिंचित गरेको छ। गुलरियाको अधिकतम तापक्रम ४२ डिग्री सेल्सियस र न्यूनतम तापक्रम ७.७ डिग्री सेल्सियस रहेको छ भने औसत बार्षिक वर्षा १०५० मि.मि रहेको छ^१।

२.२ अध्ययन डिजाइन, अध्ययन क्षेत्र, अध्ययन सहभागीहरू

यस अध्ययनले घरपरिवार सर्वेक्षण विधि प्रयोग गरेर तथ्याङ्क सङ्कलनको बेनामि मात्रात्मक विधि प्रयोग गरिएको थियो। यो अध्ययन प्लान इन्टरनेशनल नेपालको अनुगमन, मूल्याङ्कन, अनुसन्धान र सिकाइ ईकाईको नेतृत्वमा सर्वेक्षण गरिएको थियो भने परियोजना क्षेत्रमा स्थानीय कार्यान्वयन साझेदार संस्थाहरूको सहयोगमा र स्थानिय पालिकाहरूको समन्वयमा परिमाणात्मक सर्वेक्षणका लागि स्थानीय गणकहरूलाई नियुक्त गरि सर्वेक्षण गरिएको थियो। सर्वेक्षण गर्नु पूर्व गणकहरूलाई प्रश्रवावली, अन्तर्वार्ता विधि, नमूना छनौट विधी, लिखित सहमति, बालबालिका, युवाको सुरक्षा सम्बन्धी विषयहरू समेटेर दुई दिने तालिम सञ्चालन गरिएको थियो। कालिकोटको रास्कोटा, सान्नित्रिवेणी र नरहरिनाथ, जुम्ला जिल्लाको सिन्जा, हिमा र कनकसुन्दरी तथा बर्दियाको बढैयाताल, बाँसगढी, गुलरिया र राजापुर गरी १० गाउँपालिका/नगरपालिकाका सबै वडाहरूलाई यो सर्वेक्षणमा समेटिएको थियो।

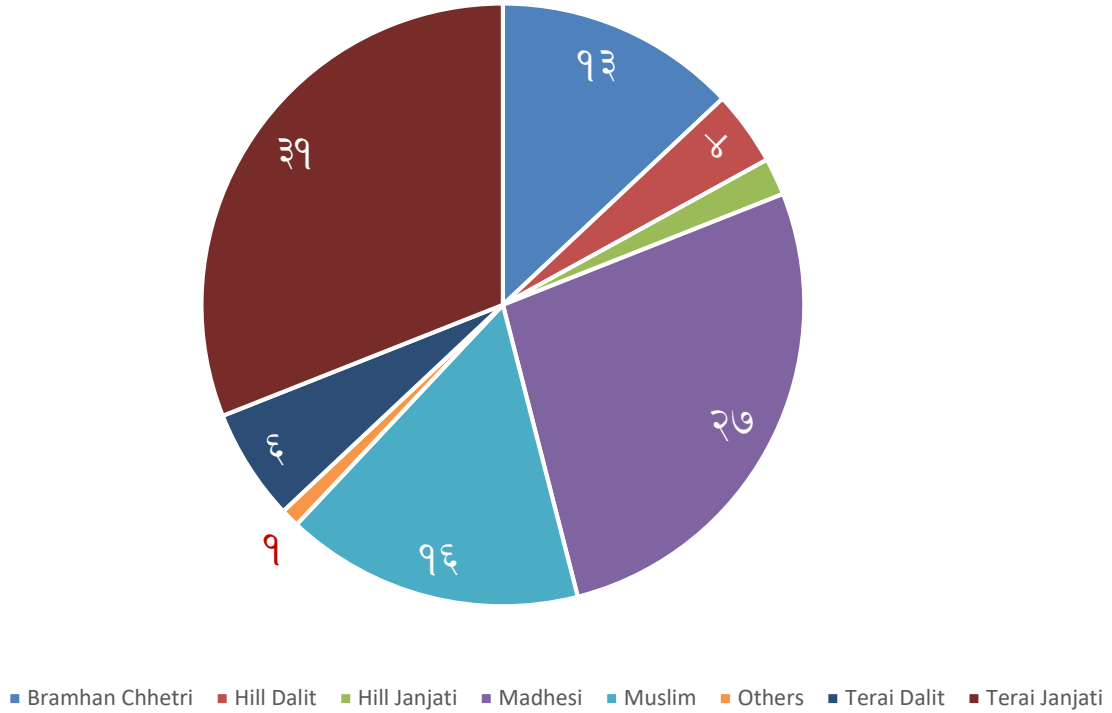
यो सर्वेक्षणमा मुख्यतया घरमुलिलाई सहभागिको रुपमा समाबेस गरिएको थियो।

२.३ नमूना छनौट प्रक्रिया र नमूना

२७ मसिर २०७९ देखि २६ मसिर २०८० सम्मको एक वर्ष भित्र बिवाह भएका सम्पूर्ण परिवारहरूलाई नमूनाको रुपमा छनोट गरिएको थियो। गुलरिया नगरपालिकाबाट सबै वडाहरू चयन गरिएको थियो र कुल मिलाएर, ३७८ (महिला २०५ र पुरुष १७३) उत्तरदाता/परिवारको अन्तर्वार्ता लिएको थियो। समुदायमा गणकहरूले बिवाह भएको घर पत्ता लगाउन स्रोबल नमूना प्रविधि प्रयोग गरिएको थियो। गणकहरूले बिवाह भएको घर घरपरिवारको बारेमा समुदायमा कोहि एक जनासँग लिई सो घरमा अन्तर्वार्ता लिन्छन्। त्यसपछि सो अन्तर्वार्ता दिने व्यक्ति सँगै त्यस समुदायमा अरु दोस्रो बिवाह भएको घरको बारेमा जानकारीलिई अन्तर्वार्ताको लागि दोस्रो घरमा जाने गर्दछन्।

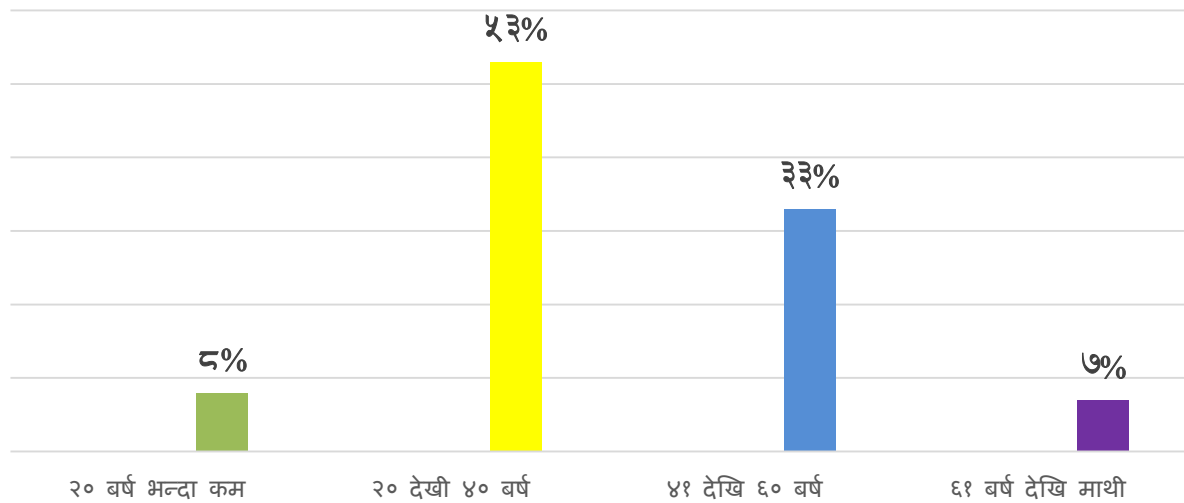
^१ <https://gulariyamun.gov.np/ne/node/140>

जातजातिगत रूपमा सहभागिहरूको प्रतिशत



सबै भन्दा बढी ३१ प्रतिशत तराई जनजाति त्यसपछि २७ प्रतिशत मधेशी, १६ प्रतिशत मुस्लिम, १३ प्रतिशत ब्राह्मण/क्षेत्री, ६ प्रतिशत तराई दलित, ४ प्रतिशत पहाडी दलित, २ प्रतिशत पहाडी जनजाती र १ प्रतिशत अन्य जातजातिको यस सर्वेक्षणमा सहभागिता थियो ।

उमेर अनुसार सहभागिहरूको प्रतिशत



यसरीनै उमेरगत रूपमा, ५३ प्रतिशत उत्तरदाता २०-४० वर्ष उमेर समूहका, ३३ (१०१ जना) प्रतिशत ४१-६० वर्ष उमेर समूहका, ८ प्रतिशत उत्तरदाता २० वर्षभन्दा मुनिका र ७ प्रतिशत उत्तरदाता ६१ वर्ष भन्दा माथिल्लो उमेरका उत्तरदाताहरूको यस सर्वेक्षणमा सहभागिता थियो।

वडा न	महिला	%	पुरुष	%	जम्मा
वडा न. १	१३	५४%	११	४६%	२४
वडा न. २	१३	५४%	११	४६%	२४
वडा न. ३	२५	७१%	१०	२९%	३५
वडा न. ४	३२	६५%	१७	३५%	४९
वडा न. ५	२०	६९%	९	३१%	२९
वडा न. ६	१०	२७%	२७	७३%	३७
वडा न. ७	१५	४८%	१६	५२%	३१
वडा न. ८	८	४४%	१०	५६%	१८
वडा न. ९	२०	५३%	१८	४७%	३८
वडा न. १०	६	२६%	१७	७४%	२३
वडा न. ११	१८	५०%	१८	५०%	३६
वडा न. १२	२५	७४%	९	२६%	३४
	२०५	५४%	१७३	४६%	३७८

समग्रमा, ५४ (२०५ जना) प्रतिशत महिला र ४६ (१७३ जना) प्रतिशत पुरुष उत्तरदाताहरूले यस सर्वेक्षणमा सहभागिता जनाएका थिए ।

२.४ तथ्याङ्क सङ्कलन विधि

सर्वेक्षण प्रश्नावली कोबो टूलबक्स (KoBo Toolbox) मा डिजाइन गरिएको थियो, मोबाइलमा आधारित डाटा सङ्कलनका लागि निःशुल्क र खुला स्रोत सफ्टवेयर कोबो टूलबक्स प्रयोग गरिएको थियो । मोबाइलमा आधारीत कोबो कलेक्ट एप प्रयोग गरेर घरपरिवार सर्वेक्षण गरिएको थियो। यो अन्तर्वार्ता अवधिमा घरमा उपस्थित अभिभावक वा घरपरिवार प्रमुख वा घरपरिवारका सदस्यहरूलाई समाबेस गरिएको थियो।

स्थानीय साझेदार सस्थाहरूको सहयोगमा स्थानीय गणकहरू नियुक्त गरिएको थियो। उनीहरूलाई डाटा सङ्कलन आवेदन, प्रश्नावली उपकरण र घरपरिवार छनोट प्रक्रियाबारे दुई दिने तालिम दिइएको थियो तालिमकै दौरान मोबाइलमा आधारीत कोबो कलेक्ट एपसँग परिचित गराइएको थियो । प्रश्नावलीहरू पूर्व-परीक्षण (Pre-test) पछि परिमार्जन गरिएको थियो भने त्यसपछि फिल्डमा डाटा सङ्कलन गरिएको थियो । प्रतिवेदनको तयारी वर्णनात्मक सांख्यिकीय विधिहरू (चार्ट, एक्सेल उपकरणमा ग्राफहरू) प्रयोग गरेर विश्लेषण गरिएको थियो।

२.५ बाल संरक्षण, सहमति र गोपनीयता

स्थानीय साझेदारहरूले तथ्याङ्क सङ्कलन गर्नु अघि गाउँपालिका/नगरपालिकाबाट लिखित सहमति प्राप्त गरेका थिए। गणकहरूले तथ्याङ्क सङ्कलन गर्नु अघि अध्ययनमा सहभागीहरूबाट लिखित सहमति प्राप्त गरेका थिए र यदि उत्तरदाताको उमेर १८ वर्ष भन्दा कम छ भने, उसको/उनको अभिभावकबाट अनुमति प्राप्त गरिएको थियो। अध्ययन टोलीले सबै सहभागीहरूलाई अध्ययनको उद्देश्यहरू, तिनीहरूको स्वैच्छिक संलग्नता, तथ्याङ्क गोपनीयता, तथ्याङ्कको प्रयोग र उनीहरूको नाम प्रतिवेदनमा उल्लेख नहुने जस्ता कुरा बारे जानकारी गराएको थियो।

तथ्याङ्क सङ्कलनका सबै चरणहरूमा बालबालिका र युवाहरूलाई हानिबाट जोगिन र यस अध्ययनमा सबै सहभागीहरूको सुरक्षित सहभागिता सुनिश्चित गर्नका लागि उपयुक्त न्यूनीकरणका उपायहरू अवलम्बन गर्नका लागि गणकहरूलाई अभिमुखीकरण गरिएको थियो।

२.६ तथ्याङ्क गुणस्तर, तथ्याङ्क व्यवस्थापन र तथ्याङ्क विश्लेषण

घरपरिवारसँग सोधिएको प्रश्नावलीहरू परियोजना टोली, स्थानीय सरकार लगायत साझेदारहरूसँग उहाँहरूको समीक्षा सुझाव र प्रतिक्रियाको लागि प्रदान गरिएको थियो। प्रतिक्रिया/सुझावहरू अन्तिम संस्करणमा समावेश गरि कोबो कलेक्टमा फारम डिजाइन गरिएको थियो । समुदायमा तथ्याङ्क सङ्कलन गर्नुअघि अध्ययन टोलीद्वारा पूर्व-परीक्षण गरिएको थियो । परियोजना स्थानहरूमा तथ्याङ्क सङ्कलन लागि मोबाइल एप्समा आधारित कोबो टूलबक्स प्रयोग गरिएको थियो।

तथ्याङ्क सङ्कलन पश्चात सम्बन्धित साझेदार सँघसस्थाहरूका कर्मचारीहरूलाई तथ्याङ्क चेक जाँच र समीक्षाको लागि पठाईएको थियो र उहाँहरूबाट चेक जाँच र समीक्षा तथा रुजु गरी ठिक छ भने पछिमात्र तथ्याङ्क विश्लेषण गरीएको थियो ।

सङ्कलन गरिएको तथ्याङ्क इलेक्ट्रोनिक प्रोटोकल र उपकरणहरू प्रयोग गरी व्यवस्थित गरिएको थियो । वर्णनात्मक सांख्यिकीय उपकरणहरू जस्तै फ्रिक्वेन्सी, प्रतिशत, ग्राफ आदि, सम्भव भएसम्म विश्लेषण गर्न प्रयोग गरियो।

२.७ अध्ययनको सीमितता

अध्ययनका निष्कर्षहरू परियोजना अध्ययन स्थानहरू भित्रको जनसंख्यामा सीमित छन् र कुनै अन्य जनसांख्यिकीयमा लागू नहुन सक्छ।

अध्ययनका निष्कर्षहरू अन्तर्वार्ताका सहभागीहरूको व्याख्यामा सीमित छन्।

अध्ययन क्षेत्र/परियोजना स्थानहरूमा अन्य विकास परियोजनाहरू र कार्यक्रमहरू चलिरहेका छन् जसले बालबिवाहको न्यूनीकरणमा योगदान पुऱ्याएको हुन सक्छ।

एकाइ ३: तथ्यांक विश्लेषण र सारहरू (Data Analysis and Findings)

३.१ बिवाह गर्ने कानुनी उमेर बारे जानकारी

तालिका १: बिवाह गर्ने कानुनी उमेरको बारेमा जानकारी

वडा नम्बर	छ	%	छैन	%	जम्मा
वडा न. १	१८	७५%	६	२५%	२४
वडा न. २	२२	९२%	२	८%	२४
वडा न. ३	३१	८९%	४	११%	३५
वडा न. ४	४०	८२%	९	१८%	४९
वडा न. ५	२८	९७%	१	३%	२९
वडा न. ६	२९	७८%	८	२२%	३७
वडा न. ७	३०	९७%	१	३%	३१
वडा न. ८	१७	९४%	१	६%	१८
वडा न. ९	२८	७४%	१०	२६%	३८
वडा न. १०	१७	७४%	६	२६%	२३
वडा न. ११	२०	५६%	१६	४४%	३६
वडा न. १२	३१	९१%	३	९%	३४
जम्मा	३११	८२%	६७	१८%	३७८

यो अध्ययनमा सहभागी भएका ३७८ घरपरिवार मध्ये समग्रमा ८२ प्रतिशत सहभागिलाई बिवाह गर्ने कानुनी उमेरको बारेमा थाह भएको पाइयो जुन वडागत हिसाबले हेर्दा सबै भन्दा बढी वडा नम्बर ५ र ७ मा ९७ प्रतिशत, ८ मा ९४ प्रतिशत र २ मा ९२ प्रतिशतले सहभागिलाई थाह भएको पाइयो । त्यसै गरी १८ प्रतिशत सहभागीहरूलाई बिवाह गर्ने कानुनी उमेरका बिषयमा थाह नभएको पाइयो । वडागत हिसाबले हेर्दा वडा नम्बर ९, १० र ११ का सहभागिहरूलाई बिवाह गर्ने कानुनी उमेरको बारेमा कम जानकारी भएको पाइयो ।

तालिका २: लैङ्गिक अनुसार बिवाह गर्ने कानुनी उमेरको बारेमा ज्ञान

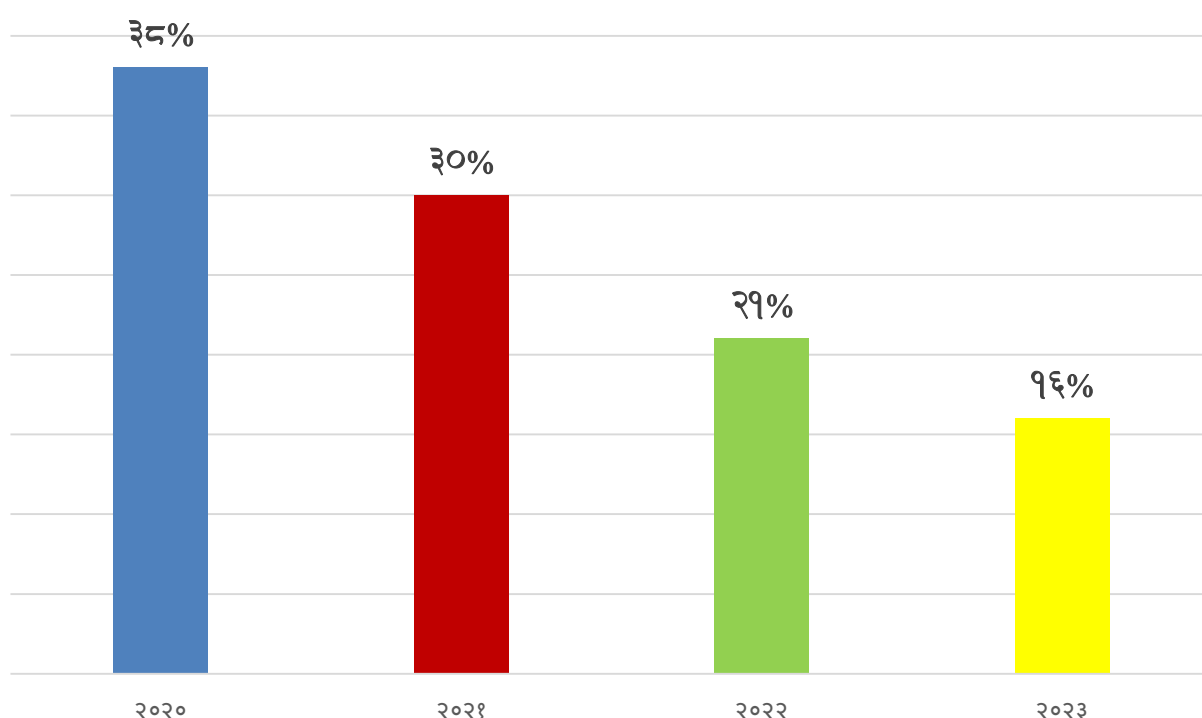
वडा नम्बर	ज्ञान भएको				ज्ञान नभएको				जम्मा				
	महिला	%	पुरुष	%	जम्मा	%	महिला	%		पुरुष	%	जम्मा	%
वडा न. १	९	३८%	९	३८%	१८	७५%	४	१७%	२	८%	६	२५%	२४
वडा न. २	१२	५०%	१०	४२%	२२	९२%	१	४%	१	४%	२	८%	२४
वडा न. ३	२२	६३%	९	२६%	३१	८९%	३	९%	१	३%	४	११%	३५
वडा न. ४	२७	५५%	१३	२७%	४०	८२%	५	१०%	४	८%	९	१८%	४९
वडा न. ५	२०	६९%	८	२८%	२८	९७%	०	०%	१	३%	१	३%	२९
वडा न. ६	७	१९%	२२	५९%	२९	७८%	३	८%	५	१४%	८	२२%	३७
वडा न. ७	१५	४८%	१५	४८%	३०	९७%	०	०%	१	३%	१	३%	३१
वडा न. ८	७	३९%	१०	५६%	१७	९४%	१	६%	०	०%	१	६%	१८
वडा न. ९	१४	३७%	१४	३७%	२८	७४%	६	१६%	४	११%	१०	२६%	३८
वडा न. १०	४	१७%	१३	५७%	१७	७४%	२	९%	४	१७%	६	२६%	२३
वडा न. ११	९	२५%	११	३१%	२०	५६%	९	२५%	७	१९%	१६	४४%	३६
वडा न. १२	२३	६८%	८	२४%	३१	९१%	२	६%	१	३%	३	९%	३४
जम्मा	१६९	४५%	१४२	३८%	३११	८२%	३६	१०%	३१	८%	६७	१८%	३७८

समग्रमा बिवाह गर्ने कानूनी उमेर थाह भएका (८२ प्रतिशत) मध्ये ६८ प्रतिशत महिला तथा २४ प्रतिशत पुरुषहरूलाई बिवाह गर्ने कानूनी उमेरको बारेमा जानकारी भएको पाईयो । वडागत रुपमा लैङ्गिक अनुसार बिवाह गर्ने कानूनी उमेर थाह भएको र थाह नभएको विवरण तालिका नम्बर २ मा प्रस्तुत गरीएको छ । सबै भन्दा बढि वडा नम्बर ५ मा ६९ प्रतिशत महिला र वडा नम्बर ६ मा ५९ प्रतिशत पुरुष लाई बिवाह गर्ने कानूनी उमेरको बारेमा थाह भएको पाईयो ।

३.२ बालबिवाह

३.२.१ नगरपालिकामा बालबिवाहको अवस्था

विगत ४ वर्षको बाल विवाह र छिटो विवाहको तुलनात्मक स्थिति



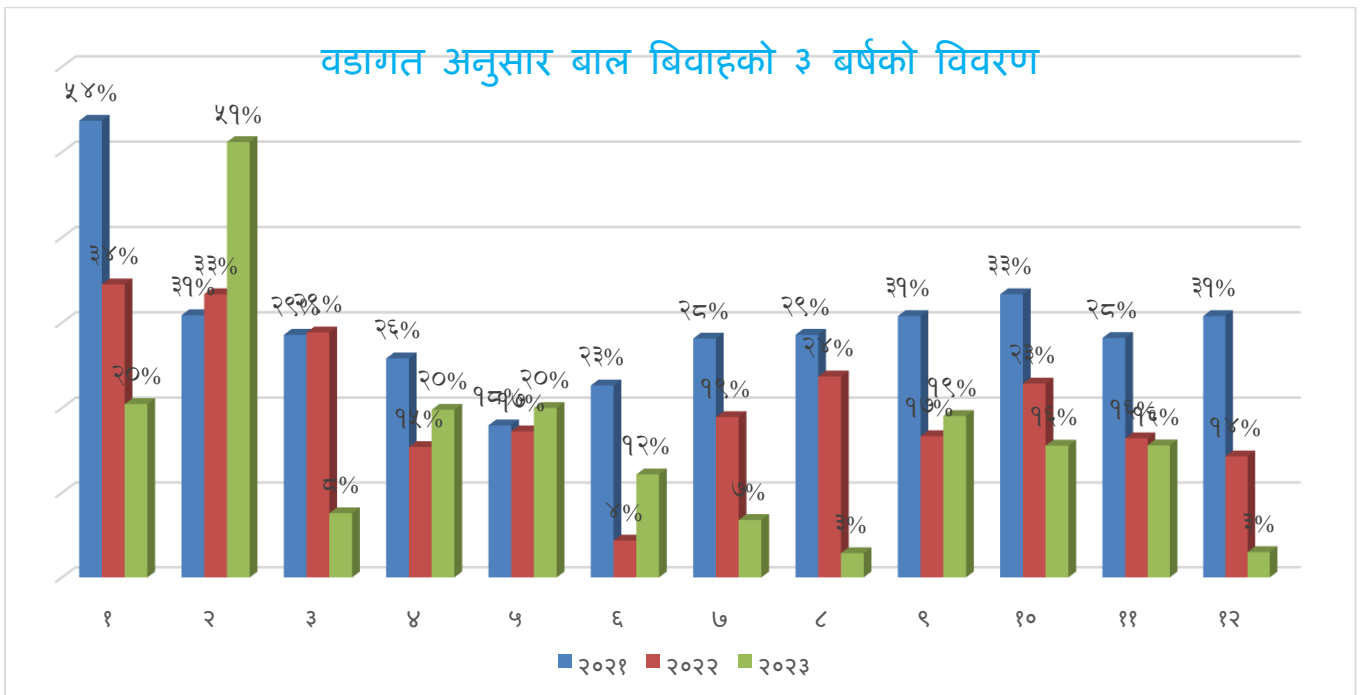
यस पालिकाको विगत तिन बर्षको तथ्याङ्क विश्लेषण गरी हेर्दा सन् २०२० मा ३८ प्रतिशत, सन् २०२१ मा ३० प्रतिशत र सन् २०२२ मा २९ प्रतिशत र सन् २०२३ मा १६ प्रतिशत बाल बिवाहको दर रहेको पाईयो । बाल बिवाह को दर सन् २०२२ को तुलनामा सन् २०२३ मा ५ प्रतिशतले घटेको पाइन्छ । जुन नेपालको औषत बाल बिवाह दर (२९ प्रतिशत^२) भन्दा कम हो ।

^२ <https://nepal.unfpa.org/en/publications/national-strategy-ending-child-marriage-0>

तालिका ३: वडागत अनुसार बाल बिवाहको ४ बर्षको विवरण

वडा नम्बर	सन् २०२१			सन् २०२२			सन् २०२३		
	जम्मा विवाह	बाल बिवाह	प्रतिशत	जम्मा विवाह	बाल बिवाह	प्रतिशत	जम्मा विवाह	बाल बिवाह	प्रतिशत
वडा न-१	४१	२२	५४%	२९	१०	३४%	४४	९	२०%
वडा न-२	८१	२५	३१%	३३	११	३३%	४३	२२	५१%
वडा न-३	२८	८	२९%	५२	१५	२९%	६६	५	८%
वडा न-४	६२	१६	२६%	५२	८	१५%	९१	१८	२०%
वडा न-५	३९	७	१८%	५८	१०	१७%	५५	११	२०%
वडा न-६	५३	१२	२३%	२३	१	४%	७४	९	१२%
वडा न-७	६४	१८	२८%	३७	७	१९%	५९	४	७%
वडा न-८	४२	१२	२९%	७६	१८	२४%	३५	१	३%
वडा न-९	५२	१६	३१%	३६	६	१७%	६३	१२	१९%
वडा न-१०	५१	१७	३३%	७०	१६	२३%	४५	७	१६%
वडा न-११	३९	११	२८%	६७	११	१६%	७७	१२	१६%
वडा न-१२	६५	२०	३१%	४२	६	१४%	६७	२	३%
जम्मा	६१७	१८४	३०%	५७५	११९	२१%	७१९	११२	१६%

यस पालिकामा गत एक वर्षमा ७१९ जनाको बिवाह भएका थियो भने जसमा ११२ बाल बिवाहमा पर्दछन् जुन जम्मा बिवाहको १६ प्रतिशत हुन आउँछ भने सन् २०२२ मा यो २१ प्रतिशत थियो । सन् २०२३ मा वडा नं २ मा बालबिवाह ५१ प्रतिशत देखिन्छ भने सबैभन्दा कम वडा नं ३, ७, ८ र १२ मा देखिन्छ । । तालिका ३ मा विष्टत रुपमा प्रस्तुत गरिएको छ ।



वडागत रुपमा हेर्दा विगत बर्ष भन्दा सन् २०२३ मा वडा नम्बर २, ४, ५, ६ र ९ मा बाल विवाह बढेको पाईयो भने अरु वडाहरु बाल बिवाह घटेको पाईयो ।

तालिका ४: वडागत अनुसार बिवाहको विवरण

वडा नम्बर	१८ बर्ष मुनि		१८ देखि १९ बर्ष		जम्मा बालविवाह		२० बर्ष माथि		जम्मा
		%		%		%		%	
वडा न. १	५	११%	४	९%	९	२०%	३५	८०%	४४
वडा न. २	१०	२३%	१२	२८%	२२	५१%	२१	४९%	४३
वडा न. ३	१	२%	४	६%	५	८%	६१	९२%	६६
वडा न. ४	९	१०%	९	१०%	१८	२०%	७३	८०%	९१
वडा न. ५	४	७%	७	१३%	११	२०%	४४	८०%	५५
वडा न. ६	३	४%	६	८%	९	१२%	६५	८८%	७४
वडा न. ७	०	०%	४	७%	४	७%	५५	९३%	५९
वडा न. ८	०	०%	१	३%	१	३%	३४	९७%	३५
वडा न. ९	४	६%	८	१३%	१२	१९%	५१	८१%	६३
वडा न. १०	३	७%	४	९%	७	१६%	३८	८४%	४५
वडा न. ११	४	५%	८	१०%	१२	१६%	६५	८४%	७७
वडा न. १२	१	१%	१	१%	२	३%	६५	९७%	६७
जम्मा	४४	६%	६८	९%	११२	१६%	६०७	८४%	७९९

यस पालिका अन्तरगत जम्मा बाल बिवाह (१६ प्रतिशत) भएको मध्ये ६ प्रतिशत १८ बर्षमुनि विवाह भएको देखिन्छ भने ९ प्रतिशत १८ देखि १९ बर्ष उमेरमा विवाह भएको पाईयो ।

तालिका ५: सन् २०२३ मा लैङ्गिक तथा वडागत बाल बिवाहको विवरण

वडा न	१८ बर्ष भन्दा कम उमेरको बिवाह					१८ देखि १९ बर्ष मा भएको बिवाह					जम्मा बिवाह		
	महिला	%	पुरुष	%	जम्मा	महिला	%	पुरुष	%	जम्मा			
वडा न-१	४	९%	१	२%	५	११%	३	७%	१	२%	४	९%	४४
वडा न-२	८	१९%	२	५%	१०	२३%	८	१९%	४	९%	१२	२८%	४३
वडा न-३	१	२%	०	०%	१	२%	४	६%	०	०%	४	६%	६६
वडा न-४	७	८%	२	२%	९	१०%	५	५%	४	४%	९	१०%	९१
वडा न-५	३	५%	१	२%	४	७%	५	९%	२	४%	७	१३%	५५
वडा न-६	३	४%	०	०%	३	४%	६	८%	०	०%	६	८%	७४
वडा न-७	०	०%	०	०%	०	०%	२	३%	२	३%	४	७%	५९
वडा न-८	०	०%	०	०%	०	०%	१	३%	०	०%	१	३%	३५
वडा न-९	४	६%	०	०%	४	६%	५	८%	३	५%	८	१३%	६३
वडा न-१०	३	७%	०	०%	३	७%	२	४%	२	४%	४	९%	४५
वडा न-११	३	४%	१	१%	४	५%	७	९%	१	१%	८	१०%	७७
वडा न-१२	१	१%	०	०%	१	१%	१	१%	०	०%	१	१%	६७
जम्मा	३७	५%	७	१%	४४	६%	४९	७%	१९	३%	६८	९%	७९९

यस पालिका अन्तरगत जम्मा बाल बिवाह (१६ प्रतिशत) भएको मध्ये १२ प्रतिशत महिलाहरुको र ४ प्रतिशत पुरुषहरुको बाल बिवाह भएको पाईयो । जसमा यो दर महिलाहरुको सन्दर्भमा सबै भन्दा बढी वडा नम्बर २ मा ३७ प्रतिशत, वडा नम्बर १ मा १६ प्रतिशत र ५ मा १५ प्रतिशत रहेको छ । त्यसरीनै पुरुषहरुको हकमा सबै भन्दा बढी वडा नम्बर २ मा १४ प्रतिशत, वडा नम्बर ४ मा ७ प्रतिशत र वडा नम्बर १, ५ र ९ मा ५ प्रतिशत बाल बिवाह भएको पाईयो ।

तालिका ७: सन् २०२३ मा जातिगत तथा वडागत बाल बिवाहको विवरण

वडा न	२० बर्ष भन्दा कम उमेरको बिवाह														जम्मा बिवाह		
	ब्राम्हण क्षेत्री	%	पहाडि दलित	%	पहाडि जनजाति	%	तराई दलित	%	तराई जनजाति	%	मधेशि	%	मुस्लिम	%		जम्मा	%
वडा न-१	३	७%	०	०%	०	०%	१	२%	३	७%	१	२%	१	२%	९	२०%	४४
वडा न-२	२	५%	११	२६%	५	१२%	०	०%	२	५%	२	५%	०	०%	२२	५१%	४३
वडा न-३	०	०%	०	०%	०	०%	०	०%	०	०%	५	८%	०	०%	५	८%	६६
वडा न-४	५	५%	३	३%	०	०%	०	०%	७	८%	३	३%	०	०%	१८	२०%	९१
वडा न-५	०	०%	०	०%	०	०%	०	०%	११	२०%	०	०%	०	०%	११	२०%	५५
वडा न-६	२	३%	०	०%	०	०%	१	१%	०	०%	४	५%	२	३%	९	१२%	७४
वडा न-७	०	०%	०	०%	०	०%	०	०%	०	०%	०	०%	४	७%	४	७%	५९
वडा न-८	०	०%	०	०%	०	०%	०	०%	०	०%	१	३%	०	०%	१	३%	३५
वडा न-९	०	०%	०	०%	०	०%	०	०%	७	११%	५	८%	०	०%	१२	१९%	६३
वडा न-१०	०	०%	०	०%	०	०%	१	२%	०	०%	३	७%	३	७%	७	१६%	४५
वडा न-११	०	०%	०	०%	०	०%	४	५%	३	४%	३	४%	२	३%	१२	१६%	७७
वडा न-१२	०	०%	०	०%	०	०%	०	०%	१	१%	०	०%	१	१%	२	३%	६७
जम्मा	१२	२%	१४	२%	५	१%	७	१%	३४	५%	२७	४%	१३	२%	११२	१६%	७१९

यस पालिकाको जातिगत रुपमा तथ्याङ्कलाई केलाएर हेर्ने हो भने बाल बिवाह सबै भन्दा बढी ५ प्रतिशत तराई जनजाति समुदायमा भएको पाईयो भने ४ प्रतिशत मधेशी समुदायमा २ प्रतिशत ब्राम्हण क्षेत्री तथा २ प्रतिशत मुस्लिम समुदायमा भएको पाईयो ।

३.२.२ बिवाहको प्रकार

तालिका ८: सन् २०२३ मा भएको बिवाहको प्रकार तथा वडागत बिवाहको विवरण

वडा न	२० बर्ष भन्दा कम उमेरको बिवाह						२० बर्ष पारि भएको बिवाह						जम्मा बिवाह
	अभिभावकले गरी दिएको बिवाह	%	आफैले गरेको बिवाह	%	जम्मा	%	अभिभावकले गरी दिएको बिवाह	%	आफैले गरेको बिवाह	%	जम्मा	%	
वडा न-१	१	२%	८	१८%	९	२०%	२०	४५%	१५	३४%	३५	८०%	४४
वडा न-२	३	७%	१९	४४%	२२	५१%	७	१६%	१४	३३%	२१	४९%	४३
वडा न-३	५	८%	०	०%	५	८%	५२	७९%	९	१४%	६१	९२%	६६
वडा न-४	२	२%	१६	१८%	१८	२०%	४२	४६%	३१	३४%	७३	८०%	९१
वडा न-५	१	२%	१०	१८%	११	२०%	२८	५१%	१६	२९%	४४	८०%	५५
वडा न-६	७	९%	२	३%	९	१२%	५३	७२%	१२	१६%	६५	८८%	७४
वडा न-७	३	५%	१	२%	४	७%	४२	७१%	१३	२२%	५५	९३%	५९
वडा न-८	१	३%	०	०%	१	३%	३०	८६%	४	११%	३४	९७%	३५
वडा न-९	५	८%	७	११%	१२	१९%	४८	७६%	३	५%	५१	८१%	६३
वडा न-१०	७	१६%	०	०%	७	१६%	२८	६२%	१०	२२%	३८	८४%	४५
वडा न-११	९	१२%	३	४%	१२	१६%	५८	७५%	७	९%	६५	८४%	७७
वडा न-१२	२	३%	०	०%	२	३%	३०	४५%	३५	५२%	६५	९७%	६७
जम्मा	४६	६%	६६	९%	११२	१६%	४३८	६१%	१६९	२४%	६०७	८४%	७१९

सन् २०२३ मा यस पालिकामा जम्मा भएको बिवाह मध्ये करिब १६ प्रतिशत बाल बिवाह रहेको मा ९ (११२ मध्ये ६६) प्रतिशतले आफ्नै ईच्छाले बाल बिवाह गरेको देखिन्छ भने ६ प्रतिशतको बिवाह अभिभावकले बाल बिवाह गरी दिएको देखिन्छ । यसरीनै २० बर्षपारी भएको बिवाह ८४ प्रतिशत मध्ये ६१ (६०७ मध्ये ४३८) प्रतिशतको अभिभावकले बिवाह गरीदिएको पाईयो भने २४ प्रतिशतले आफ्नै ईच्छाले बिवाह गरेको देखिन्छ ।

तालिका ९: सन् २०२३ मा बाल बिवाहको प्रकार, लैङ्गिक तथा वडागत अनुसार बिवाहको विवरण

वडा न	अभिभावकले गरिदीएको बिवाह					आफैले बिवाह गरेका					जम्मा		
	महिला	%	पुरुष	%	जम्मा	%	महिला	%	पुरुष	%		जम्मा	
वडा न-१	१	११%	०	०%	१	११%	६	६७%	२	२२%	८	८९%	९
वडा न-२	३	१४%	०	०%	३	१४%	१३	५९%	६	२७%	१९	८६%	२२
वडा न-३	५	१००%	०	०%	५	१००%	०	०%	०	०%	०	०%	५
वडा न-४	२	११%	०	०%	२	११%	१०	५६%	६	३३%	१६	८९%	१८
वडा न-५	०	०%	१	९%	१	९%	८	७३%	२	१८%	१०	९१%	११
वडा न-६	७	७८%	०	०%	७	७८%	२	२२%	०	०%	२	२२%	९
वडा न-७	२	५०%	१	२५%	३	७५%	०	०%	१	२५%	१	२५%	४
वडा न-८	१	१००%	०	०%	१	१००%	०	०%	०	०%	०	०%	१
वडा न-९	५	४२%	०	०%	५	४२%	४	३३%	३	२५%	७	५८%	१२
वडा न-१०	५	७१%	२	२९%	७	१००%	०	०%	०	०%	०	०%	७
वडा न-११	८	६७%	१	८%	९	७५%	२	१७%	१	८%	३	२५%	१२
वडा न-१२	२	१००%	०	०%	२	१००%	०	०%	०	०%	०	०%	२
जम्मा	४१	३७%	५	४%	४६	४१%	४५	४०%	२१	१९%	६६	५९%	११२

सन् २०२३ अवधिमा जम्मा बाल बिवाह भएका मध्ये ५९ प्रतिशत आफ्नै ईच्छाले बिवाह गरेको पाईयो भने ४१ प्रतिशत अभिभावकले बाल बिवाह गरी दिएको पाईयो । बाल बिवाह मध्ये ४० प्रतिशत महिलाको र १९ प्रतिशत पुरुषहरुले आफ्नै ईच्छाले बिवाह गरेको पाईयो । आफ्नै ईच्छाले बिवाह गरेको बाल बिवाहको महिलाको हकमा वडागत विवरण केलाउने हो भने सबै भन्दा बढी वडा नम्बर ५ मा ७३ प्रतिशत, वडा नम्बर १ मा ६७ प्रतिशत र वडा नम्बर २ मा ५९ प्रतिशत आफ्नै ईच्छाले बिवाह गर्ने चलन रहेको देखियो । त्यसरीनै पुरुषको हकमा आफ्नै ईच्छाले बाल बिवाह गरेको सबै भन्दा बढी वडा नम्बर ४ मा ३३ प्रतिशत, वडा नम्बर २ मा २७ प्रतिशत र वडा नम्बर ७ र ९ मा मा २५ प्रतिशत आफ्नै ईच्छाले बाल बिवाह गर्ने चलन रहेको देखियो । यसरी समग्रमा बर्दिया जिल्लाको गुलरिया नगरपालिकामा पुरुषहरुको तुलनामा महिलाहरुले आफ्नै ईच्छाले बाल बिवाह गर्ने चलन रहेको पाईयो ।

३.२.३ बिवाह दर्ताको अवस्था

तालिका १०: सन् २०२३ मा २० पारी भएको लैङ्गिक बिवाह दर्ता विवरण

वडा न	भएको	%	नभएको	%	जम्मा
वडा न-१	१२	३४%	२३	६६%	३५
वडा न-२	४	१९%	१७	८१%	२१
वडा न-३	१७	२८%	४४	७२%	६१
वडा न-४	३९	५३%	३४	४७%	७३
वडा न-५	१५	३४%	२९	६६%	४४
वडा न-६	३८	५८%	२७	४२%	६५
वडा न-७	२१	३८%	३४	६२%	५५
वडा न-८	१२	३५%	२२	६५%	३४

वडा न-९	२	४%	४९	९६%	५१
वडा न-१०	१४	३७%	२४	६३%	३८
वडा न-११	२३	३५%	४२	६५%	६५
वडा न-१२	५६	८६%	९	१४%	६५
जम्मा	२५३	४२%	३५४	५८%	६०७

२० वर्ष उमेर पुगे पछि बिवाह भएको (६०७) मध्ये जम्मा ४२ प्रतिशत बिवाहको मात्र बिवाह दर्ता भएको देखियो जस्मा सबै भन्दा बढी वडा नम्बर १२ मा ८६ प्रतिशत, वडा नम्बर ६ मा ५८ प्रतिशत र वडा नम्बर ४ मा ५३ प्रतिशत रहको पाईयो भने सबै भन्दा कम वडा नम्बर ९ मा ४ प्रतिशत, वडा नम्बर २ मा १९ प्रतिशतमात्र बिवाह दर्ता भएको देखियो । गुलरीया नगरपालिकामा अझै ५८ प्रतिशतको बिवाह दर्ता भएको छैन ।

तालिका ११: सन् २०२३ मा २० पारी भएको लैङ्गिक बिवाह दर्ता विवरण

वडा न	बिवाह दर्ता भएको					बिवाह दर्ता नभएको					जम्मा		
	पुरुष	%	महिला	%	जम्मा	पुरुष	%	महिला	%	जम्मा			
वडा न-१	५	१४%	७	२०%	१२	३४%	१३	३७%	१०	२९%	२३	६६%	३५
वडा न-२	१	५%	३	१४%	४	१९%	१२	५७%	५	२४%	१७	८१%	२१
वडा न-३	७	११%	१०	१६%	१७	२८%	२४	३९%	२०	३३%	४४	७२%	६१
वडा न-४	१९	२६%	२०	२७%	३९	५३%	१५	२१%	१९	२६%	३४	४७%	७३
वडा न-५	६	१४%	९	२०%	१५	३४%	१६	३६%	१३	३०%	२९	६६%	४४
वडा न-६	१८	२८%	२०	३१%	३८	५८%	१७	२६%	१०	१५%	२७	४२%	६५
वडा न-७	११	२०%	१०	१८%	२१	३८%	१५	२७%	१९	३५%	३४	६२%	५५
वडा न-८	६	१८%	६	१८%	१२	३५%	११	३२%	११	३२%	२२	६५%	३४
वडा न-९	१	२%	१	२%	२	४%	२२	४३%	२७	५३%	४९	९६%	५१
वडा न-१०	६	१६%	८	२१%	१४	३७%	१३	३४%	११	२९%	२४	६३%	३८
वडा न-११	१०	१५%	१३	२०%	२३	३५%	२३	३५%	१९	२९%	४२	६५%	६५
वडा न-१२	२९	४५%	२७	४२%	५६	८६%	५	८%	४	६%	९	१४%	६५
जम्मा	११९	२०%	१३४	२२%	२५३	४२%	१८६	३१%	१६८	२८%	३५४	५८%	६०७

२० वर्ष उमेर माथि बिवाह भएको (६०७) मध्ये जम्मा २० प्रतिशत पुरुषहरुको बिवाह दर्ता भएको देखियो भने महिलाहरुको हकमा पनि २२ प्रतिशत बिवाह दर्ता भएको पाईयो । यो अध्ययनले गुलरिया नगरपालिकामा महिला र पुरुष दुबै समूहमा बिवाह दर्ता गर्ने चलन कम रहेको पाईयो यसर्थ बिवाह दर्ताको महत्वको विषयमा समुदायमा जनचेतना जगाउनु जरुरी देखियो । महिला र पुरुषहरुको बिवाह पश्चात बिवाह दर्ताको विष्टृत विवरण तालिका ११ मा दिईएको छ ।

तालिका ११.१: सन् २०२३ मा २० पारी भएको बिवाहको बिवाह दर्ता जातिगत विवरण

जातजाति	भएको	%	नभएको	%	जम्मा
ब्राम्हण क्षत्री	४९	६१%	३१	३९%	८०
पहाडि दलित	२	१३%	१३	८७%	१५
अन्य	४	६७%	२	३३%	६
मधेशि	४२	२५%	१२८	७५%	१७०
मुस्लिम	२४	२४%	७८	७६%	१०२
पहाडि जनजाति	३	४३%	४	५७%	७
तराई दलित	१३	३४%	२५	६६%	३८
तराई जनजाति	११६	६१%	७३	३९%	१८९
जम्मा	२५३	४२%	३५४	५८%	६०७

२० वर्ष उमेर माथि बिवाह भएकाहरुको जातिगत रुपमा बिवाह दर्ताको विवरण तालिका ११.१ मा दिईएको छ

३.२.४ बिवाह हुँदा र बिवाह पछिको शैक्षिक अवस्था

तालिका १२: विवाह हुँदाको शैक्षिक अवस्था अनुसार वडागत विवाहको विवरण

वडा नम्बर	२० वर्ष अघि भएको विवाह									२० वर्ष माथि भएको विवाह									जम्मा		
	कहिलै विध्या लय नगएको	%	आधा रभूत तहसम्म	%	माध्यामिक तहसम्म	%	स्नातक तह वा सो भन्दा माथि	%	जम्मा	%	कहिलै विध्या लय नगएको	%	आधारभूत तहसम्म	%	माध्यामिक तहसम्म	%	स्नातक तह वा सो भन्दा माथि	%		जम्मा	%
वडा न-१	०	०%	१	२%	७	१६%	१	२%	९	२०%	१	२%	४	९%	२२	५०%	८	१८%	३५	८०%	४४
वडा न-२	०	०%	९	२१%	१३	३०%	०	०%	२२	५१%	१	२%	११	२६%	८	१९%	१	२%	२१	४९%	४३
वडा न-३	०	०%	५	८%	०	०%	०	०%	५	८%	०	०%	२७	४१%	२१	३२%	१३	२०%	६१	९२%	६६
वडा न-४	०	०%	६	७%	१२	१३%	०	०%	१८	२०%	०	०%	२०	२२%	३१	३४%	२२	२४%	७३	८०%	९१
वडा न-५	०	०%	०	०%	११	२०%	०	०%	११	२०%	०	०%	७	१३%	३४	६२%	३	५%	४४	८०%	५५
वडा न-६	०	०%	५	७%	४	५%	०	०%	९	१२%	०	०%	७	९%	४०	५४%	१८	२४%	६५	८८%	७४
वडा न-७	०	०%	४	७%	०	०%	०	०%	४	७%	२	३%	२८	४७%	१८	३१%	७	१२%	५५	९३%	५९
वडा न-८	०	०%	१	३%	०	०%	०	०%	१	३%	०	०%	२०	५७%	७	२०%	७	२०%	३४	९७%	३५
वडा न-९	०	०%	५	८%	७	११%	०	०%	१२	१९%	३	५%	४०	६३%	७	११%	१	२%	५१	८१%	६३
वडा न-१०	१	२%	६	१३%	०	०%	०	०%	७	१६%	१	२%	१६	३६%	१६	३६%	५	११%	३८	८४%	४५
वडा न-११	०	०%	८	१०%	४	५%	०	०%	१२	१६%	०	०%	३९	५१%	२१	२७%	५	६%	६५	८४%	७७
वडा न-१२	१	१%	०	०%	१	१%	०	०%	२	३%	१	१%	२७	४०%	२७	४०%	१०	१५%	६५	९७%	६७
जम्मा	२	०%	५०	७%	५९	८%	१	०%	११२	१६%	९	१%	२४६	३४%	२५२	३५%	१००	१४%	६०७	८४%	७१९

समग्रमा गुलरिया पालिकाको तथ्याङ्क हेर्दा सन् २०२३ मा ७ प्रतिशतको बाल बिवाह आधारभूत तहसम्म अध्ययन गरेकाहरु मात्र भएको छ भने ८ प्रतिशत माध्यामिक तहसम्म अध्ययन गरेकाहरु मात्र भएको छ ।

तालिका १३: विवाह हुँदाको र बिवाह पश्चात शैक्षिक अवस्था अनुसार वडागत विवाहको विवरण

वडा न	बिवाह पूर्व विध्यालयमा रहेका						बिवाह पश्चात विध्यालयमा रहेका							
	आधारभूत तहसम्म	%	माध्यामिक तहसम्म	%	स्नातक तह वा सो भन्दा माथि	%	जम्मा	आधारभूत तहसम्म	%	माध्यामिक तहसम्म	%	स्नातक तह वा सो भन्दा माथि	%	जम्मा
वडा न-१	५	१२%	२९	६७%	९	२१%	४३	५	१२%	२९	६७%	९	२१%	४३
वडा न-२	२०	४८%	२१	५०%	१	२%	४२	६	३८%	१०	६३%	०	०%	१६
वडा न-३	३२	४८%	२१	३२%	१३	२०%	६६	३१	४७%	२२	३३%	१३	२०%	६६
वडा न-४	२६	२९%	४३	४७%	२२	२४%	९१	७	२६%	४	१५%	१६	५९%	२७
वडा न-५	७	१३%	४५	८२%	३	५%	५५	१	४%	२५	८९%	२	७%	२८
वडा न-६	१२	१६%	४४	५९%	१८	२४%	७४	०	०%	३	१९%	१३	८१%	१६
वडा न-७	३२	५६%	१८	३२%	७	१२%	५७	३२	५६%	१६	२८%	९	१६%	५७
वडा न-८	२१	६०%	७	२०%	७	२०%	३५	११	७९%	२	१४%	१	७%	१४
वडा न-९	४५	७५%	१४	२३%	१	२%	६०	४५	७५%	१४	२३%	१	२%	६०
वडा न-१०	२२	५१%	१६	३७%	५	१२%	४३	१९	४४%	१८	४२%	६	१४%	४३
वडा न-११	४७	६१%	२५	३२%	५	६%	७७	४५	५९%	२६	३४%	५	७%	७६
वडा न-१२	२७	४२%	२८	४३%	१०	१५%	६५	२७	४२%	२८	४३%	१०	१५%	६५
जम्मा	२९६	४२%	३११	४४%	१०१	१४%	७०८	२२९	४५%	१९७	३९%	८५	१७%	५११

गुलरिया पालिकामा बिवाह अघि करिब ७०८ जनाले कुनै न कुनै तहमा अध्ययन गरी रहेको पाईयो भने बिवाह पश्चात १९७ (२८ प्रतिशत) जनाले पढाई छोडेको पाईयो जुन घटेर ५११ जनाले मात्र बिवाह पश्चात पढाई शुचारु गरेको पाईयो । शैक्षिक तहगत रुपमा हेर्ने हो भने सबै भन्दा बढी ११४ जना माध्यामिक तहमा पढ्नेहरुले

बिवाह पश्चात पढाई छोडेको पाईयो भने ६७ आधारभूततह सम्म पढनेहरुको बिवाह पश्चात पढाई छोडेको पाईयो र १६ जनाले स्नातक तह वा सो भन्दा माथि पढनेहरुको बिवाह पश्चात पढाई छोडेको पाईयो ।

तालिका १४: बाल बिवाह भएकाहरुको बिवाह अघि र बिवाह पश्चात शैक्षिक अवस्था अनुसार वडागत बिवाहको विवरण

वडा न	बिवाह पूर्व बिध्यालयमा रहेका						बिवाह पश्चात बिध्यालयमा रहेका							
	आधार भूत तहसम्म	%	माध्यामिक तहसम्म	%	स्नातक तह वा सो भन्दा माथि	%	जम्मा	आधार भूत तहसम्म	%	माध्यामिक तहसम्म	%	स्नातक तह वा सो भन्दा माथि	%	जम्मा
वडा न-१	१	११%	७	७८%	१	११%	९	१	११%	७	७८%	१	११%	९
वडा न-२	९	४१%	१३	५९%	०	०%	२२	३	३०%	७	७०%	०	०%	१०
वडा न-३	५	१००%	०	०%	०	०%	५	४	८०%	१	२०%	०	०%	५
वडा न-४	६	३३%	१२	६७%	०	०%	१८	१	५०%	१	५०%	०	०%	२
वडा न-५	०	०%	११	१००%	०	०%	११	०	०%	७	१००%	०	०%	७
वडा न-६	५	५६%	४	४४%	०	०%	९	०	०%	०	०%	०	०%	०
वडा न-७	४	१००%	०	०%	०	०%	४	४	१००%	०	०%	०	०%	४
वडा न-८	१	१००%	०	०%	०	०%	१	०	०%	०	०%	०	०%	०
वडा न-९	५	४२%	७	५८%	०	०%	१२	५	४२%	७	५८%	०	०%	१२
वडा न-१०	६	१००%	०	०%	०	०%	६	६	१००%	०	०%	०	०%	६
वडा न-११	८	६७%	४	३३%	०	०%	१२	७	६४%	४	३६%	०	०%	११
वडा न-१२	०	०%	१	१००%	०	०%	१	०	०%	१	१००%	०	०%	१
जम्मा	५०	४५%	५९	५४%	१	१%	११०	३१	४४%	३५	५५%	१	२%	६७

गुलरिया पालिकामा बाल बिवाह गरेकाहरु मध्ये बिवाहको बेला ११० जना जो बिध्यालयमा थिए वा जसले पढाईलाई निरन्तरता दिई रहेका थिए भने बिवाह पश्चात मात्र ६७ जनाले मात्र पढाईलाई निरन्तरता दिई रहेका पाईयो । यसको अर्थ ४३ जनाले बाल विवाह पश्चात पढाई छोडेको पाईयो । बाल बिवाह गरेकाहरु मध्ये बिवाह पश्चात सबै भन्दा बढी २४ जना आधारभूतमा अनि १९ जनाले माध्यामिक तहमा बाल विवाह पश्चात पढाई छोडेको पाईयो । तर उच्च तहमा भने पढाई छोडेको पाइदैन ।

तालिका १५: बिवाह भएकाहरुको बिवाह पश्चात पढाई छोड्नेहरुको विवरण

वडा नम्बर	बाल बिवाह भएकाहरुको बिवाह पश्चात पढाई छोड्नेहरुको सख्या			२० वर्ष पछि बिवाह भएकाहरुको पढाई छोड्ने सख्या		
	बिवाहको बेला	बिवाह पश्चात	फरक	बिवाहको बेला	बिवाह पश्चात	फरक
वडा न-१	९	९	०	३४	३४	०
वडा न-२	२२	१०	१२	२०	६	१४
वडा न-३	५	५	०	६१	६१	०
वडा न-४	१८	२	१६	७३	२५	४८
वडा न-५	११	७	४	४४	२१	२३
वडा न-६	९	०	९	६५	१६	४९
वडा न-७	४	४	०	५३	५३	०
वडा न-८	१	०	१	३४	१४	२०
वडा न-९	१२	१२	०	४८	४८	०
वडा न-१०	६	६	०	३७	३७	०
वडा न-११	१२	११	१	६५	६५	०
वडा न-१२	१	१	०	६४	६४	०
जम्मा	११०	६७	४३	५९८	४४४	१५४

माथि तालिका १५ मा बाल बिवाह गर्नेहरू मध्ये र २० वर्ष पछि बिवाह गर्नेहरू मध्ये बिवाह पश्चात पढाई छोड्नेहरूको सख्याको विवरण प्रस्तुत गरीएको छ जस मध्ये ४३ जना (३९ प्रतिशत) बाल बिवाह गर्नेहरूले पढाई छाडेको देखिन्छ भने १५४ जना (२६ प्रतिशत) २० वर्ष पछि बिवाह गर्नेहरूले बिवाह पश्चात पढाई छोडेको पाईयो । यसले पढाई छोड्नेहरू धेरै बाल बिवाहको कारणले हो भन्ने देखाउछ ।

३.२.५ गर्भावस्था र बालबच्चाको विवरण

तालिका १६: वडागत रुपमा गर्भावस्थाको विवरण

वडा नम्बर	२० वर्ष अघि बिवाह भएकाहरू गर्भवति					२० वर्ष पछि बिवाह भएकाहरू गर्भवति				
	भएको	%	नभएको	%	जम्मा	भएको	%	नभएको	%	जम्मा
वडा न-१	३	४३%	४	५७%	७	३	१८%	१४	८२%	१७
वडा न-२	०	०%	१६	१००%	१६	१	१३%	७	८८%	८
वडा न-३	१	२०%	४	८०%	५	७	२३%	२३	७७%	३०
वडा न-४	१	८%	११	९२%	१२	२	५%	३७	९५%	३९
वडा न-५	२	२५%	६	७५%	८	३	१४%	१९	८६%	२२
वडा न-६	५	५६%	४	४४%	९	६	२०%	२४	८०%	३०
वडा न-७	०	०%	२	१००%	२	१	३%	२८	९७%	२९
वडा न-८	०	०%	१	१००%	१	२	१२%	१५	८८%	१७
वडा न-९	२	२२%	७	७८%	९	४	१४%	२४	८६%	२८
वडा न-१०	१	२०%	४	८०%	५	२	११%	१७	८९%	१९
वडा न-११	१	१०%	९	९०%	१०	१०	३१%	२२	६९%	३२
वडा न-१२	०	०%	२	१००%	२	१	३%	३०	९७%	३१
जम्मा	१६	१९%	७०	८१%	८६	४२	१४%	२६०	८६%	३०२

सन् २०२३ मा २० वर्षमुनी बाल बिवाह गर्ने महिलाहरू मध्ये १९ प्रतिशत महिलाहरू गर्भवती रहेको पाईयो भने २० वर्ष माथी बिवाह गर्नेहरू मध्ये १४ प्रतिशत महिलाहरू गर्भवती भएको पाइयो । वडागत रुपमा बाल बिवाह भएकाहरूको तथ्याङ्क हेर्ने हो भने वडा नम्बर ६ मा ५६ प्रतिशत, वडा नं १ मा ४३ प्रतिशत, र वडा नम्बर ५ मा २५ प्रतिशत महिलाहरू गर्भवती भएको पाईयो ।

३.२.५ बालबिवाहका कारणहरू

तालिका १७: समुदायमा बाल बिवाह र छिटो विवाहको अवस्था

वडा नम्बर	छ		छैन		थाहा छैन		जम्मा
	छ	%	छैन	%	थाहा छैन	%	
वडा न-१	५	२१%	१९	७९%	०	०%	२४
वडा न-२	१७	७१%	७	२९%	०	०%	२४
वडा न-३	८	२३%	२५	७१%	२	६%	३५
वडा न-४	९	१८%	२७	५५%	१३	२७%	४९
वडा न-५	२६	९०%	३	१०%	०	०%	२९
वडा न-६	९	२४%	२०	५४%	८	२२%	३७
वडा न-७	४	१३%	२७	८७%	०	०%	३१
वडा न-८	०	०%	१८	१००%	०	०%	१८
वडा न-९	१६	४२%	१७	४५%	५	१३%	३८
वडा न-१०	४	१७%	१४	६१%	५	२२%	२३
वडा न-११	१९	५३%	१७	४७%	०	०%	३६

वडा न-१२	१५	४४%	१९	५६%	०	०%	३४
जम्मा	१३२	३५%	२१३	५६%	३३	९%	३७८

के तपाईंको समुदायमा हाल पनि बाल बिवाहको चलन छ भनि सोधिएको प्रश्नमा ५६ प्रतिशत सहभागिले हाल पनि बाल बिवाहको चलन बिध्यमान नरहेको बताए भने ३५ प्रतिशतले बाल बिवाहको चलन रहेको बताएका छन भने बाँकि ९ प्रतिशत सहभागिहरुले आफूलाई थाह नभएको बताएका छन् ।

तालिका १८: समुदायमा बाल विवाह हुनाका कारणहरु

वडा नम्बर	सामाजिक परम्परा	%	गरीबि	%	उमेर सँग सँगै दाईजो पनि बढ्ने भएर	%	अपाङ्गता भएर	%	आफै भागि विवाह गरेको	%	साथिहरुको लहलहैमा लागेर	%	जम्मा
वडा न-१	१४	५८%	३	१३%	६	२५%	०	०%	२२	९२%	९	३८%	२४
वडा न-२	३	१३%	३	१३%	१	४%	०	०%	१३	५४%	२	८%	२४
वडा न-३	२१	६०%	२०	५७%	०	०%	०	०%	१३	३७%	२	६%	३५
वडा न-४	५	१०%	१६	३३%	१४	२९%	०	०%	२७	५५%	११	२२%	४९
वडा न-५	४	१४%	२७	९३%	६	२१%	०	०%	३	१०%	१	३%	२९
वडा न-६	१३	३५%	२०	५४%	८	२२%	०	०%	३१	८४%	६	१६%	३७
वडा न-७	१	३%	१७	५५%	०	०%	०	०%	२९	९४%	१३	४२%	३१
वडा न-८	१	६%	९	५०%	३	१७%	०	०%	१३	७२%	६	३३%	१८
वडा न-९	१३	३४%	१९	५०%	१३	३४%	१	३%	१३	३४%	४	११%	३८
वडा न-१०	१	४%	६	२६%	४	१७%	०	०%	२१	९१%	१	४%	२३
वडा न-११	३१	८६%	१५	४२%	१	३%	०	०%	६	१७%	०	०%	३६
वडा न-१२	१	३%	२३	६८%	०	०%	०	०%	३३	९७%	८	२४%	३४
जम्मा	१०८	२९%	१७८	४७%	५६	१५%	१	०%	२२४	५९%	६३	१७%	३७८

तालिका १८: समुदायमा बाल विवाह हुनाका कारणहरु

वडा नम्बर	भने जस्तो राम्रो परिवार नपाउनु भएर	%	सामाजिक सँजालको बढ्दो प्रयोग	%	जबरजस्ती यौनकरणिको डरले	%	अशिक्षित वा नजानेर	%	अन्य	%	धाहा छैन	%	जम्मा
वडा न-१	३	१३%	०	०%	०	०%	२	८%	०	०%	०	०%	२४
वडा न-२	१	४%	१३	५४%	०	०%	०	०%	१	४%	१	४%	२४
वडा न-३	५	१४%	०	०%	०	०%	३	९%	०	०%	०	०%	३५
वडा न-४	२	४%	०	०%	०	०%	१	२%	०	०%	१	२%	४९
वडा न-५	१	३%	२	७%	०	०%	०	०%	०	०%	०	०%	२९
वडा न-६	१	३%	९	२४%	०	०%	४	११%	०	०%	०	०%	३७
वडा न-७	३	१०%	१	३%	१	३%	२	६%	३	१०%	२	६%	३१
वडा न-८	०	०%	४	२२%	०	०%	१	६%	०	०%	०	०%	१८
वडा न-९	४	११%	१	३%	६	१६%	९	२४%	०	०%	४	११%	३८
वडा न-१०	४	१७%	०	०%	१	४%	०	०%	०	०%	०	०%	२३
वडा न-११	१	३%	०	०%	०	०%	०	०%	०	०%	०	०%	३६
वडा न-१२	०	०%	५	१५%	०	०%	३	९%	०	०%	०	०%	३४
जम्मा	२५	७%	३५	९%	८	२%	२५	७%	४	१%	८	२%	३७८

गुलरिया नगरपालिकाका बिवाह भएका घरधुरीका उत्तरदातालाई यस समुदायमा हाल पनि बाल बिबाहले किन निरन्तरता पाई रहेको छ भनि कारणहरु सोध्दा ५९ प्रतिशत उत्तरहरु आफ्नै ईच्छाले भागेर बिवाह गर्ने

भएकोले, ४७ प्रतिशत उत्तरहरु गरीबीको कारणले, २९ प्रतिशत उत्तरहरु सामाजिक परम्पराको कारणले र १७ प्रतिशत उत्तरहरु साथिहरुको लहलहैमा लागेर यस समुदायमा हाल पनि बाल बिवाह हुने गरेको बताइयो । वडागत बिबरण माथि तालिकामा उल्लेख गरिएको छ ।

३.२.६ बालबिवाहको अन्त्य गर्न सम्भावित उपायहरु

तालिका १९: समुदायमा बाल विवाह उन्मूलन वा रोकथाम गर्ने उपायहरु

वडा नम्बर	बालबालिकाहरुलाई जनचेतना जगाउने	%	अभिभावकहरुलाई जनचेतना जगाउने	%	कडा कानूनी व्यवस्था लगाएर	%	शिक्षा अनिवार्य गर्ने	%	बाल क्लब तथा संरक्षण समितीहरु गठन तथा सहभागि गराएर	%	मेडिया बाट जनचेतना	%	आयआर्जनको अवसर सृजना गरेर	%	जम्मा
वडा न-१	१२	५०%	१०	४२%	१४	५८%	१७	७१%	०	०%	१	४%	०	०%	२४
वडा न-२	७	२९%	६	२५%	४	१७%	३	१३%	०	०%	३	१३%	०	०%	२४
वडा न-३	१५	४३%	२७	७७%	१०	२९%	७	२०%	१	३%	३	९%	०	०%	३५
वडा न-४	१०	२०%	१६	३३%	२०	४१%	१५	३१%	९	१८%	६	१२%	०	०%	४९
वडा न-५	७	२४%	१०	३४%	१७	५९%	५	१७%	१	३%	३	१०%	०	०%	२९
वडा न-६	२०	५४%	६	१६%	३४	९२%	६	१६%	०	०%	१	३%	०	०%	३७
वडा न-७	१२	३९%	८	२६%	१६	५२%	१८	५८%	३	१०%	७	२३%	१८	५८%	३१
वडा न-८	१३	७२%	८	४४%	१४	७८%	९	५०%	०	०%	०	०%	०	०%	१८
वडा न-९	१८	४७%	२२	५८%	५	१३%	२३	६१%	४	११%	४	११%	४	११%	३८
वडा न-१०	२३	१००%	८	३५%	३	१३%	१	४%	०	०%	०	०%	०	०%	२३
वडा न-११	१५	४२%	२९	८१%	२	६%	०	०%	२	६%	०	०%	२	६%	३६
वडा न-१२	२५	७४%	३१	९१%	१७	५०%	११	३२%	१	३%	३	९%	१	३%	३४
जम्मा	१७७	४७%	१८१	४८%	१५६	४१%	११५	३०%	२१	६%	३१	८%	२५	७%	३७८

तालिका १९: समुदायमा बाल विवाह र छिटो विवाह उन्मूलन वा रोकथाम गर्ने उपायहरु

वडा नम्बर	रोजगारीको अवसर सृजना	%	उच्च शिक्षाको अवसर सृजना	%	व्यावसायिक शिक्षाको अवसर	%	लागु ओषधिको नियन्त्रण	%	गाउमा सडक नाटक देखाउने	%	यौन र प्रजनन स्वास्थ्य शिक्षा दिने	%	थाहा भएन	%	जम्मा
वडा न-१	०	०%	३	१३%	०	०%	०	०%	०	०%	०	०%	६	२५%	२४
वडा न-२	७	२९%	३	१३%	०	०%	०	०%	१	४%	१	४%	८	३३%	२४
वडा न-३	१	३%	०	०%	०	०%	१	३%	०	०%	१	३%	५	१४%	३५
वडा न-४	१	२%	०	०%	१	२%	१	२%	०	०%	०	०%	०	०%	४९
वडा न-५	०	०%	१	३%	०	०%	१	३%	२	७%	१	३%	०	०%	२९
वडा न-६	०	०%	०	०%	०	०%	०	०%	०	०%	०	०%	२	५%	३७
वडा न-७	२१	६८%	६	१९%	११	३५%	७	२३%	०	०%	३	१०%	१	३%	३१
वडा न-८	१	६%	०	०%	०	०%	०	०%	०	०%	०	०%	०	०%	१८
वडा न-९	१७	४५%	३	८%	४	११%	०	०%	०	०%	१३	३४%	५	१३%	३८
वडा न-१०	०	०%	०	०%	०	०%	०	०%	०	०%	०	०%	०	०%	२३
वडा न-११	१	३%	०	०%	१	३%	०	०%	०	०%	०	०%	०	०%	३६
वडा न-१२	०	०%	१	३%	०	०%	०	०%	०	०%	१	३%	०	०%	३४
जम्मा	४९	१३%	१७	४%	१७	४%	१०	३%	३	१%	२०	५%	२७	७%	३७८

यस पालिकाका बिवाह भएका घरधुरीका उत्तरदातालाई यस समुदायमा हाल पनि बाल बिबाहले निरन्तरता पाई रहेको अवस्थामा यसलाई कसरी हटाउन वा बाल बिवाह कसरी अन्त्य गर्न सकिन्छ भनि कारणहरु सोध्दा

४८ प्रतिशत उत्तरहरु बाल अभिभावकहरुलाई जनचेतना जगाएर, ४७ प्रतिशत उत्तरहरु बालबिलकाहरुलाई जनचेतना जगाएर, ४१ प्रतिशत उत्तरहरु समुदायमा कडा कानून लागु गरेर र ३० प्रतिशत उत्तरहरु समुदायमा शिक्षालाई अनिबार्य गरेर यस समुदायमा रहेको बाल बिबाहको चलन अन्त्य गर्न सक्ने रहेका थिए । वडागत रूपमा बिस्तृत बिबरण माथिको तालिकामा दिएको छ ।

३.२.७ बालबिवाहले पार्ने नकारात्मक असरहरुको जानकारी

तालिका २०: बालबिवाहको कारणले पार्ने नकारात्मक असरहरुको जानकारी

वडा नम्बर	विध्यालय जान छोड्ने	स्वास्थ्य सम्बन्धी समस्या		छिटो गर्भवती र बच्चा हुने		सामाजिक कार्यक्रममा सहभागि हुन नसक्ने		बाहिर हिड्नु लमा कम्ति		जम्मा	
		%	%	%	%	%	%	%	%		
वडा न-१	१४	५८%	५	२१%	७	२९%	३	१३%	५	२१%	२४
वडा न-२	१८	७५%	१३	५४%	१२	५०%	२	८%	१	४%	२४
वडा न-३	७	२०%	२७	७७%	३१	८९%	३	९%	३	९%	३५
वडा न-४	२३	४७%	१८	३७%	३४	६९%	७	१४%	५	१०%	४९
वडा न-५	१३	४५%	१८	६२%	६	२१%	५	१७%	२	७%	२९
वडा न-६	२०	५४%	२७	७३%	२२	५९%	०	०%	२	५%	३७
वडा न-७	१	३%	१३	४२%	१६	५२%	३	१०%	७	२३%	३१
वडा न-८	९	५०%	१४	७८%	१३	७२%	३	१७%	३	१७%	१८
वडा न-९	८	२१%	३४	८९%	२७	७१%	१९	५०%	६	१६%	३८
वडा न-१०	९	३९%	१०	४३%	२१	९१%	६	२६%	२	९%	२३
वडा न-११	१०	२८%	३४	९४%	१९	५३%	१	३%	०	०%	३६
वडा न-१२	३१	९१%	३०	८८%	२५	७४%	१	३%	१	३%	३४
जम्मा	१६३	४३%	२४३	६४%	२३३	६२%	५३	१४%	३७	१०%	३७८

तालिका २०: बालबिवाहको कारणले पार्ने नकारात्मक असरहरुको जानकारी

वडा नम्बर	मानसिक स्वास्थ्यमा समस्या		आर्थिक समस्या		काम तथा जिम्मेवारी बढ्ने		पारिवारिक कलह		लैङ्गिक हिंसा		थाह भएन		जम्मा
	%	%	%	%	%	%	%	%	%	%	%		
वडा न-१	१	४%	१३	५४%	१	४%	३	१३%	१	४%	८	३३%	२४
वडा न-२	३	१३%	२	८%	७	२९%	२	८%	०	०%	१	४%	२४
वडा न-३	१२	३४%	१७	४९%	४	११%	२	६%	१	३%	०	०%	३५
वडा न-४	२	४%	२	४%	१	२%	०	०%	०	०%	०	०%	४९
वडा न-५	०	०%	०	०%	०	०%	०	०%	१	३%	०	०%	२९
वडा न-६	४	११%	८	२२%	४	११%	०	०%	०	०%	७	१९%	३७
वडा न-७	२२	७१%	३०	९७%	१२	३९%	२०	६५%	३	१०%	१	३%	३१
वडा न-८	१	६%	१	६%	२	११%	१	६%	०	०%	०	०%	१८
वडा न-९	१५	३९%	३	८%	५	१३%	७	१८%	१७	४५%	४	११%	३८
वडा न-१०	३	१३%	२	९%	१	४%	०	०%	१	४%	०	०%	२३
वडा न-११	०	०%	०	०%	०	०%	०	०%	०	०%	०	०%	३६
वडा न-१२	१३	३८%	१५	४४%	०	०%	१	३%	०	०%	०	०%	३४
जम्मा	७६	२०%	९३	२५%	३७	१०%	३६	१०%	२४	६%	२१	६%	३७८

यस पालिकामा एक बर्ष भित्र बिवाह भएका घरधुरीका उत्तरदातालाई बाल बिबाहले के कस्ता नकारात्मक असरहरु पाछै भन्ने प्रश्न सोधिएको थियो जसमा सबै भन्दा बढी ६४ प्रतिशत उत्तरहरु स्वास्थ्य सम्बन्धी समस्या आउने, ६२ प्रतिशत उत्तरहरु छिटो गर्भवती र बच्चा जन्मिने समस्या आउने, ४३ प्रतिशत उत्तरहरु बिध्यालय जान छोड्ने वा पढाई छोड्ने, २५ प्रतिशत आर्थिक समस्या निम्तिने र २० प्रतिशत उत्तरहरु मानसिक स्वास्थ्यमा समस्या हुने नकारात्मक असरहरु हुने बताएकाछन् । तालिका २० मा वडागत रुपमा विष्टृत विवरण दिईएको छ ।

३.२.९ बालबिवाह कानुनी प्रावधान तथा परिणाम सम्बन्धी जानकारी

तालिका २१: वडागत रुपमा बालबिवाहको कानुनी प्रावधान तथा परिणाम सम्बन्धी जानकारी

वडा नम्बर	२० वर्ष भन्दा अगाडी केटा वा केटीलेबिवाह गर्नु हुदैन वा गराउनु हुदैन		विवाह स्वत बदर हुन्छ		विवाह दर्ता हुदैन		कैद र जरिवाना तीन वर्ष र तीस हजार रुपैया सम्म गर्ने र गराउने दुबैलाई		थाह भएन		जम्मा
		%		%		%		%		%	
वडा न-१	८	३३%	१०	४२%	१०	४२%	१	४%	१३	५४%	२४
वडा न-२	२	८%	८	३३%	१६	६७%	१	४%	५	२१%	२४
वडा न-३	४	११%	१३	३७%	३०	८६%	६	१७%	५	१४%	३५
वडा न-४	५	१०%	३५	७१%	३६	७३%	२	४%	१	२%	४९
वडा न-५	४	१४%	१८	६२%	१७	५९%	१	३%	०	०%	२९
वडा न-६	०	०%	०	०%	१८	४९%	२९	७८%	७	१९%	३७
वडा न-७	२०	६५%	४	१३%	२५	८१%	०	०%	१	३%	३१
वडा न-८	५	२८%	१७	९४%	१७	९४%	२	११%	०	०%	१८
वडा न-९	३१	८२%	३३	८७%	३१	८२%	९	२४%	४	११%	३८
वडा न-१०	६	२६%	१०	४३%	२०	८७%	४	१७%	०	०%	२३
वडा न-११	२	६%	११	३१%	३६	१००%	०	०%	०	०%	३६
वडा न-१२	२	६%	१	३%	३४	१००%	२४	७१%	०	०%	३४
जम्मा	८९	२४%	१६०	४२%	२९०	७७%	७९	२१%	३६	१०%	३७८

यस पालिकामा एक बर्ष भित्र बिवाह भएका घरधुरीका उत्तरदातालाई बाल बिबाहको कानुनी प्रावधान र व्यवस्थाको बारेमा सोधिएको थियो जसमा सबै भन्दा बढी ७७ प्रतिशत उत्तरहरु बिवाह दर्ता नहुने, ४२ प्रतिशत उत्तरहरु बिवाह स्वत बिवाह बदर हुने, २४ प्रतिशत उत्तरहरु २० वर्ष भन्दा अगाडी केटा वा केटीलेबिवाह गर्नु हुदैन वा गराउनु हुदैन २१ प्रतिशत उत्तरहरु कैद र जरिवाना (तीन वर्ष र तीस हजार रुपैया सम्म गर्ने र गराउने दुबैलाई) हुन्छ भन्ने जानकारी भएको पाईयो । यो प्रश्नको उत्तर बहुउत्तरमा आधारित विश्लेषण हो भने तालिका २१ मा वडागत रुपमा विष्टृत विवरण दिईएको छ ।

तालिका २२: वडागत रुपमा बालबिवाहको चारैवटा कानुनी प्रावधान तथा परिणाम सम्बन्धी जानकारी

वडा नम्बर	बालबिवाहको चारैवटा कानुनी प्रावधानको जानकारी भएको सख्या	%	जम्मा
वडा न-१	०	०%	२४
वडा न-२	०	०%	२४
वडा न-३	२	६%	३५
वडा न-४	०	०%	४९
वडा न-५	०	०%	२९

वडा न-६	०	०%	३७
वडा न-७	०	०%	३१
वडा न-८	२	११%	१८
वडा न-९	८	२१%	३८
वडा न-१०	१	४%	२३
वडा न-११	०	०%	३६
वडा न-१२	०	०%	३४
जम्मा	१३	३%	३७८

कुल उत्तरदाता (३७८) मध्ये मात्र ३% (१३ जना) लाई मात्र चारवटै (बिवाह दर्ता नहुने, बिवाह स्वतः बदर हुने, कानुनी जरिवाना र कैद (तीस हजार रुपैयाँ जरिवानासहित ३ वर्ष) र सोभन्दा कम उमेरमा बिवाह गर्न नपाइने (केटी र केटाहरूका लागि २० वर्षको उमेर) बाल बिवाहको कानुनी प्रावधान रहेको जानकारी भएको पाईयो । यसरी वडागत रुपमा हेर्ने हो भने वडा नम्बर १ का (५४ प्रतिशत) उत्तर दातालाई ४ वटै बिवाहका कानुनी प्रावधानको बारेमा जानकारी भएको पाइयो, भने वडा नं ९, ८, र ३ का उत्तरदाताहरूलाई बाल बिवाहका कानुनी प्रावधानका बिषयमा जानकारी भएको पाइयो । यसर्थ बालबिवाहका सबै कानुनी प्रावधानहरूका सम्बन्धमा समुदायका मानिसहरूलाई चेतना जगाउनु पर्ने देखिन्छ ।

३.२.१० बालबिवाहका घटनाहरूको रिपोर्ट गर्ने संयन्त्रको बारेमा ज्ञान

तालिका २३: वडागत रुपमा बालबिवाहका घटनाहरूको रिपोर्ट गर्ने संयन्त्रको बारेमा जानकारी

वडा नम्बर	वाल अधिका र समिती		पालिका तथा वडा कार्यालय		निग रानी समूह		वाल हेल्प लाईन		थाह भए न		जम्मा		
		%		%		%		%		%			
वडा न-१	२	८%	८	३३%	०	०%	६	२५%	२	८%	०	०%	२४
वडा न-२	३	१३%	१	४%	१	४%	९	३८%	०	०%	०	०%	२४
वडा न-३	३	९%	१४	४०%	२	६%	२२	६३%	५	१४%	०	०%	३५
वडा न-४	९	१८%	१८	३७%	६	१२%	३३	६७%	०	०%	०	०%	४९
वडा न-५	४	१४%	१८	६२%	८	२८%	२०	६९%	०	०%	१	३%	२९
वडा न-६	०	०%	३	८%	०	०%	३७	१००%	३	८%	०	०%	३७
वडा न-७	४	१३%	३०	९७%	४	१३%	२९	९४%	२	६%	३	१०%	३१
वडा न-८	०	०%	६	३३%	०	०%	१७	९४%	०	०%	०	०%	१८
वडा न-९	१३	३४%	२१	५५%	१३	३४%	३२	८४%	३	८%	०	०%	३८
वडा न-१०	९	३९%	१०	४३%	९	३९%	१९	८३%	१	४%	०	०%	२३
वडा न-११	७	१९%	२९	८१%	६	१७%	६	१७%	०	०%	०	०%	३६
वडा न-१२	१३	३८%	२०	५९%	३	९%	३१	९१%	३	९%	०	०%	३४
जम्मा	६७	१८%	१७८	४७%	५२	१४%	२६१	६९%	१९	५%	४	१%	३७८

यस पालिकामा एक बर्ष भित्र बिवाह भएका घरधुरीका उत्तरदातालाई बाल बिवाह भएमा कहाँ रिपोर्ट गर्नु पर्छ भनि सोधिएको थियो जसमा सबै भन्दा बढी ६९ प्रतिशत उत्तरहरु पुलिसमा, ४७ प्रतिशत उत्तरहरु पालिका तथा वडा कार्यालयमा, १८ प्रतिशत उत्तरहरु बाल अधिकार समितीमा, १४ प्रतिशत उत्तरहरु निगरानी समूहमा

र ५ प्रतिशत उत्तरहरु बाल हेल्पलाईनमा रिपोर्ट गर्नु पर्छ भन्ने जानकारी भएको पाईएकोछ । यो प्रश्नको उत्तर बहुउत्तरमा आधारित विश्लेषण हो भने तालिका २३ मा वडागत रुपमा विष्टृत विवरण दिईएको छ ।

३.२.११ बालविवाह उन्मूलनको लागि समुदायमा कस्को भूमिका रहन्छ

तालिका २४: वडागत रुपमा बालविवाह उन्मूलनको लागि समुदायमा कस्को भूमिका रहन्छ

वडा नम्बर	वालबालिका		परिवार		बालकलब तथा सँजाल		युवा क्लब तथा सँजाल		वडा कार्यालय		पालिका		समुदाय र धार्मिक नेता		जम्मा
	स्वयम	%		%		%		%		%		%		%	
वडा न-१	२	८%	२१	८८%	१	४%	०	०%	२२	९२%	१०	४२%	१	४%	२४
वडा न-२	१५	६३%	१२	५०%	१	४%	१	४%	५	२१%	१	४%	२	८%	२४
वडा न-३	७	२०%	२८	८०%	२	६%	०	०%	१३	३७%	५	१४%	२	६%	३५
वडा न-४	४	८%	८	१६%	२१	४३%	२९	५९%	७	१४%	४	८%	०	०%	४९
वडा न-५	८	२८%	१९	६६%	१४	४८%	८	२८%	५	१७%	०	०%	०	०%	२९
वडा न-६	०	०%	६	१६%	४	११%	३	८%	७	१९%	१५	४१%	०	०%	३७
वडा न-७	११	३५%	८	२६%	४	१३%	८	२६%	२९	९४%	२७	८७%	११	३५%	३१
वडा न-८	०	०%	३	१७%	०	०%	०	०%	१६	८९%	५	२८%	१	६%	१८
वडा न-९	४	११%	३४	८९%	८	२१%	३	८%	२२	५८%	१६	४२%	६	१६%	३८
वडा न-१०	१८	७८%	१	४%	९	३९%	५	२२%	९	३९%	१	४%	१	४%	२३
वडा न-११	७	१९%	३४	९४%	४	११%	५	१४%	४	११%	०	०%	०	०%	३६
वडा न-१२	१५	४४%	३०	८८%	११	३२%	७	२१%	१९	५६%	१३	३८%	२	६%	३४
जम्मा	९१	२४%	२०४	५४%	७९	२१%	६९	१८%	१५८	४२%	९७	२६%	२६	७%	३७८

तालिका २४: वडागत रुपमा बालविवाह उन्मूलनको लागि समुदायमा कस्को भूमिका रहन्छ

वडा नम्बर	सामाजिक सँघ सस्थाहरु		वाल अधिकार समिती		शिक्षा कहरु		सहकारी		स्वास्थ्य कर्मि		अन्य		जम्मा		
	पुलिस	%		%		%		%		%		%			
वडा न-१	१६	६७%	१	४%	०	०%	६	२५%	०	०%	०	०%	०	०%	२४
वडा न-२	१४	५८%	०	०%	३	१३%	१	४%	०	०%	०	०%	०	०%	२४
वडा न-३	१२	३४%	१	३%	१	३%	४	११%	०	०%	१	३%	१	३%	३५
वडा न-४	१०	२०%	०	०%	०	०%	०	०%	०	०%	०	०%	०	०%	४९
वडा न-५	१	३%	०	०%	०	०%	१	३%	०	०%	०	०%	०	०%	२९
वडा न-६	३५	९५%	०	०%	१	३%	०	०%	०	०%	०	०%	०	०%	३७
वडा न-७	२४	७७%	८	२६%	९	२९%	१५	४८%	१०	३२%	१०	३२%	०	०%	३१
वडा न-८	१८	१००%	०	०%	०	०%	०	०%	०	०%	०	०%	०	०%	१८
वडा न-९	१३	३४%	१	३%	०	०%	७	१८%	०	०%	९	२४%	२	५%	३८
वडा न-१०	१	४%	०	०%	०	०%	०	०%	०	०%	०	०%	०	०%	२३
वडा न-११	०	०%	०	०%	०	०%	०	०%	०	०%	०	०%	०	०%	३६
वडा न-१२	१४	४१%	७	२१%	१	३%	२	६%	०	०%	०	०%	०	०%	३४
जम्मा	१५८	४२%	१८	५%	१५	४%	३६	१०%	१०	३%	२०	५%	३	१%	३७८

कुल उत्तरदाता (३७८) मध्ये ५४ प्रतिशत प्रतिक्रियाहरू परिवारलेले, ४२ प्रतिशत पुलिसले समुदायमा बालबिवाह रोक्न मद्दत गर्न वा भूमिका खेल्न सक्छ भन्ने जवाफहरू दिएको छ भने त्यसरीनै ४२ प्रतिशत वडाले, २८ प्रतिशत पालिकाले र २४ प्रतिशत बालबालिका स्वयमले समुदायमा बालबिवाह रोक्न मद्दत वा महत्वपूर्ण भूमिका खेल्न सक्छन् भन्ने प्रतिक्रियाहरू दिएका छन् । यसर्थ यि माथि सुझाएका सरोकारबालहरूसँग समुदायमा रहेका बालबिवाह रोक्न सहकार्य गर्न जरुरी देखिन्छ ।

३.२.१२ बालबिवाह उन्मूलनको लागि समुदायमा काम गर्ने संघसंस्थाहरूको जानकारी

तालिका २५: वडागत रूपमा बालबिवाह उन्मूलनको लागि समुदायमा काम गर्ने संघसंस्थाहरूको बारेमा जानकारी

वडा नम्बर	थाह भएको		थाह नभएको		जम्मा	
		%		%		
वडा न-१	१	४%	२३	९६%	२४	
वडा न-२	२	८%	२२	९२%	२४	
वडा न-३	३	९%	३२	९१%	३५	
वडा न-४	८	१६%	४१	८४%	४९	
वडा न-५	२५	८६%	४	१४%	२९	
वडा न-६	१३	३५%	२४	६५%	३७	
वडा न-७	१७	५५%	१४	४५%	३१	
वडा न-८	१	६%	१७	९४%	१८	
वडा न-९	०	०%	३८	१००%	३८	
वडा न-१०	५	२२%	१८	७८%	२३	
वडा न-११	४	११%	३२	८९%	३६	
वडा न-१२	१२	३५%	२२	६५%	३४	
	जम्मा	९१	२४%	२८७	७६%	३७८

समग्रमा मात्र २४ प्रतिशत (३७८ को ९१) उत्तरदाताले मात्र समुदायमा बालबिवाह र बालबिवाह उन्मूलन गर्ने क्षेत्रमा काम गर्ने संस्थाहरूको बारेमा जानकारी भएको बताएका छन् । वडागत हिसाबले हेर्दा सबै भन्दा बढी वडा नम्बर ५ का ८६ प्रतिशत, वडा नम्बर ७ का ५५ प्रतिशत, वडा नम्बर ६ का ३५ प्रतिशत र वडा नम्बर १३ का ३५ प्रतिशतले यस सर्बेक्षणमा भाग लिएका सहभागीहरूलाई समुदायमा बालबिवाह उन्मूलनका क्षेत्रमा काम गर्ने संस्थाको ज्ञान रहेको छ ।

एकाइ ४ निष्कर्ष र सुझाव (Conclusion and Recommendations)

प्लान इन्टरनेशनल नेपालले नेपालका बर्दिया, कालिकोट र जुम्ला जिल्लामा बाल बिवाह, छोटो बिवाह र जबर्जस्ती बिवाह (CEFM) को प्रचलन घटाउन स्थानीय कार्यान्वयन साझेदार गैरसरकारी संस्थाहरूसँगको साझेदारीमा गल्स गेट ईक्वल (GGE) परियोजना कार्यान्वयन गर्दै आएको छ । यो परियोजनाले बर्दिया जिल्लाको गुलरीया, राजापुर र बाँसगढी नगरपालिका र बढैयाताल गाउँपालिकामा आफ्ना क्रियाकलापहरु कार्यान्वयन गर्दै आएको छ । यस परियोजनाले शिक्षा, आर्थिक सशक्तिकरण, यौन तथा प्रजनन स्वास्थ्य र अधिकार (SRHR) र जीवन सीपको बढ्दो ज्ञान मार्फत आफूलाई सुरक्षित राख्न र आफ्नो भविष्यको बारेमा छनौट गर्न किशोर किशोरी र केटाहरूको एजेन्सी बढाउन खोज्ने बृहत् दृष्टिकोण अपनाएको छ । महत्वपूर्ण रूपमा, यस परियोजनाले बाल बिवाह, छोटो बिवाह र जबर्जस्ती बिवाह (CEFM) निम्त्याउने हानिकारक अभ्यासहरू विरुद्ध समुदायहरूको मान्यताहरू परिवर्तन गर्ने लक्ष्य राख्छ र लक्षित युवाहरूलाई मर्यादा र अधिकार प्रदान गर्न र उनीहरूले बिवाह ढिलाइ गर्न नीतिगत वातावरणलाई सुदृढ गर्ने योजना रहेको छ । यस परियोजनाले अभिभावक, बालबालिका, समुदायका व्यक्तिहरू, स्थानीय सरकारी अधिकारीहरू र प्रतिनिधिहरू लगायतका समुदायका नेताहरू र विशेष गरी बाल बिवाह, छोटो बिवाह र जबर्जस्ती बिवाह (CEFM) बारे सचेतना र क्षमता अभिवृद्धिमा केन्द्रित छ । कोभिड-१९ को महामारी प्रतिबन्धका र भौगोलिक स्थानको दुर्गमताका बाबजुद पनि परियोजनाले आफ्नो कार्यक्षेत्र पालिकाहरु बालबिवाह र छोटो बिवाह घटाउन महत्वपूर्ण योगदान पुऱ्याएको छ ।

४.१ निष्कर्ष

गुलरिया नगरपालिकामा कुल मिलाएर ३७८ (महिला २०५ र पुरुष १७३) उत्तरदाता/परिवारको अन्तर्वाता लिएको थियो । यसरीनै उमेरगत रूपमा, ५३ प्रतिशत उत्तरदाता २०-४० वर्ष उमेर समूहका, ३३ प्रतिशत ४१-६० वर्ष उमेर समूहका, ८ प्रतिशत उत्तरदाता २० वर्ष भन्दा कम उमेरका र ७ प्रतिशत उत्तरदाता ६१ वर्षभन्दा माथिका उत्तरदाताहरु यस सर्वेक्षणमा सहभागिता थियो । सबै भन्दा बढी ३१ प्रतिशत तराई जनजाति त्यसपछि २७ प्रतिशत मधेशी, १३ प्रतिशत ब्राह्मण/क्षेत्री, १६ प्रतिशत मुस्लिम, ६ प्रतिशत तराई दलित, ४ प्रतिशत पहाडी दलित र १ प्रतिशत अन्य जातजातिको यस सर्वेक्षणमा सहभागिता थियो ।

यो अध्ययनमा सहभागि भएका ३७८ घरपरिवार मध्ये समग्रमा ८२ प्रतिशत सहभागिलाई बिवाह गर्ने कानुनी उमेरको बारेमा थाह भएको पाईयो जुन वडागत हिसाबले हेर्दा सबै भन्दा बढी वडा नम्बर ५ र ७ मा ९७ प्रतिशत, ८ मा ९४ प्रतिशत र २ मा ९२ प्रतिशतले सहभागिलाई थाह भएको पाईयो । त्यसै गरी १८ प्रतिशत सहभागीहरुलाई बिवाह गर्ने कानुनी उमेरका बिषयमा थाह नभएको पाईयो । वडागत हिसाबले हेर्दा वडा नम्बर ९, १० र ११ का सहभागिहरुलाई बिवाह गर्ने कानुनी उमेरको बारेमा कम जानकारी भएको पाईयो ।

समग्रमा बिवाह गर्ने कानुनी उमेर थाह भएका (८२ प्रतिशत) मध्ये ६८ प्रतिशत महिला तथा २४ प्रतिशत पुरुषहरुलाई बिवाह गर्ने कानुनी उमेरको बारेमा जानकारी भएको पाईयो । वडागत रूपमा लैङ्गिक अनुसार बिवाह गर्ने कानुनी उमेर थाह भएको र थाह नभएको विवरण तालिका नम्बर २ मा प्रस्तुत गरीएको छ । सबै भन्दा बढी वडा नम्बर ५ मा ६९ प्रतिशत महिला र वडा नम्बर ६ मा ५९ प्रतिशत पुरुष लाई बिवाह गर्ने कानुनी उमेरको बारेमा थाह भएको पाईयो ।

यस पालिकाको विगत तिन बर्षको तथ्याङ्क विश्लेषण गरी हेर्दा सन् २०२० मा ३८ प्रतिशत, सन् २०२१ मा ३० प्रतिशत र सन् २०२२ मा २१ प्रतिशत र सन् २०२३ मा १६ प्रतिशत बाल विवाहको दर रहेको पाईयो । बाल विवाह को दर सन् २०२२ को तुलनामा सन् २०२३ मा ५ प्रतिशतले घटेको पाइन्छ ।

यस पालिकामा गत एक वर्षमा ७१९ जनाको विवाह भएका थियो भने जसमा ११२ बाल विवाहमा पर्दछन् जुन जम्मा विवाहको १६ प्रतिशत हुन आउँछ भने सन् २०२२ मा यो २१ प्रतिशत थियो । सन् २०२३ मा वडा नं २ मा बालविवाह ५१ प्रतिशत देखिन्छ भने सबैभन्दा कम वडा नं ३, ७, ८ र १२ मा देखिन्छ । वडागत रुपमा हेर्दा विगत बर्ष भन्दा सन् २०२३ मा वडा नम्बर २, ४, ५, ६ र ९ मा बाल विवाह बढेको पाईयो भने अरु वडाहरु बाल विवाह घटेको पाईयो ।

समग्रमा गुलरिया पालिकाको तथ्याङ्क हेर्दा सन् २०२३ मा ७ प्रतिशतको बाल विवाह आधारभूत तहसम्म अध्ययन गरेकाहरु माझ भएको छ भने ८ प्रतिशत माध्यामिक तहसम्म अध्ययन गरेकाहरु माझ भएको छ ।

गुलरिया पालिकामा विवाह अघि करिब ७०८ जनाले कुनै न कुनै तहमा अध्ययन गरी रहेको पाईयो भने विवाह पश्चात १९७ (२८ प्रतिशत) जनाले पढाई छोडेको पाईयो जुन घटेर ५११ जनाले मात्र विवाह पश्चात पढाई शुचारु गरेको पाईयो । शैक्षिक तहगत रुपमा हेर्ने हो भने सबै भन्दा बढी ११४ जना माध्यामिक तहमा पढ्नेहरुले विवाह पश्चात पढाई छोडेको पाईयो भने ६७ आधारभूततह सम्म पढ्नेहरुको विवाह पश्चात पढाई छोडेको पाईयो र १६ जनाले स्नातक तह वा सो भन्दा माथि पढ्नेहरुको विवाह पश्चात पढाई छोडेको पाईयो ।

गुलरिया पालिकामा बाल विवाह गरेकाहरु मध्ये विवाहको बेला ११० जना जो बिध्यालयमा थिए वा जसले पढाईलाई निरन्तरता दिई रहेका थिए भने विवाह पश्चात मात्र ६७ जनाले मात्र पढाईलाई निरन्तरता दिई रहेका पाईयो । यसको अर्थ ४३ जनाले बाल विवाह पश्चात पढाई छोडेको पाईयो । बाल विवाह गरेकाहरु मध्ये विवाह पश्चात सबै भन्दा बढी २४ जना आधारभूतमा अनि १९ जनाले माध्यामिक तहमा बाल विवाह पश्चात पढाई छोडेको पाईयो । तर उच्च तहमा भने पढाई छोडेको पाइदैन ।

सन् २०२३ मा २० बर्षमुनी बाल विवाह गर्ने महिलाहरु मध्ये १९ प्रतिशत महिलाहरु गर्भवती रहेको पाईयो भने २० बर्ष माथी विवाह गर्नेहरु मध्ये १४ प्रतिशत महिलाहरु गर्भवती भएको पाइयो । वडागत रुपमा बाल विवाह भएकाहरुको तथ्याङ्क हेर्ने हो भने वडा नम्बर ६ मा ५६ प्रतिशत, वडा नं १ मा ४३ प्रतिशत, र वडा नम्बर ५ मा २५ प्रतिशत महिलाहरु गर्भवती भएको पाईयो ।

५६ प्रतिशत सहभागिले हाल पनि बाल विवाहको चलन बिध्यमान नरहेको बताए भने ३५ प्रतिशतले बाल विवाहको चलन रहेको बताएका छन भने बाँकि ९ प्रतिशत सहभागिहरुले आफूलाई थाह नभएको बताएका छन् ।

५९ प्रतिशत उत्तरहरु आफ्नै ईच्छाले भागेर विवाह गर्ने भएकोले, ४७ प्रतिशत उत्तरहरु गरीबीको कारणले, २९ प्रतिशत उत्तरहरु सामाजिक परम्पराको कारणले र १७ प्रतिशत उत्तरहरु साथिहरुको लहलहैमा लागेर यस समुदायमा हाल पनि बाल विवाह हुने गरेको बताइएका छन् ।

४८ प्रतिशत उत्तरहरु बाल अभिभावकहरुलाई जनचेतना जगाएर, ४७ प्रतिशत उत्तरहरु बालबिलकाहरुलाई जनचेतना जगाएर, ४१ प्रतिशत उत्तरहरु समुदायमा कडा कानुन लागु गरेर र ३० प्रतिशत उत्तरहरु समुदायमा शिक्षालाई अनिबार्य गरेर यस समुदायमा रहेको बाल बिबाहको चलन अन्त्य गर्न सक्ने रहेका थिए ।

सबै भन्दा बढी ६४ प्रतिशत उत्तरहरु स्वास्थ्य सम्बन्धी समस्या आउने, ६२ प्रतिशत उत्तरहरु छिटो गर्भवती र बच्चा जन्मिने समस्या आउने, ४३ प्रतिशत उत्तरहरु बिध्यालय जान छोड्ने वा पढाई छोड्ने, २५ प्रतिशत

आर्थिक समस्या निम्तिने र २० प्रतिशत उत्तरहरू मानसिक स्वास्थ्यमा समस्या हुने नकारात्मक असरहरू हुने बताएकाछन् ।

सबै भन्दा बढी ७७ प्रतिशत उत्तरहरू बिवाह दर्ता नहुने, ४२ प्रतिशत उत्तरहरू बिवाह स्वतः बदर हुने, २४ प्रतिशत उत्तरहरू २० वर्ष भन्दा अगाडी केटा वा केटीलेबिवाह गर्नु हुँदैन वा गराउनु हुँदैन २१ प्रतिशत उत्तरहरू कैद र जरिवाना (तीन वर्ष र तीस हजार रुपैया सम्म गर्ने र गराउने दुबैलाई) हुन्छ भन्ने जानकारी भएको पाईयो । यो प्रश्नको उत्तर बहुउत्तरमा आधारित विश्लेषण हो भने तालिका २१ मा वडागत रुपमा विष्टृत विवरण दिईएको छ ।

कुल उत्तरदाता (३७८) मध्ये मात्र ३% (१३ जना) लाई मात्र चारवटै (बिवाह दर्ता नहुने, बिवाह स्वतः बदर हुने, कानुनी जरिवाना र कैद (तीस हजार रुपैयाँ जरिवानासहित ३ वर्ष) र सोभन्दा कम उमेरमा बिवाह गर्न नपाइने (केटी र केटाहरूका लागि २० वर्षको उमेर) बाल बिवाहको कानुनी प्रावधान रहेको जानकारी भएको पाईयो । यसरी वडागत रुपमा हेर्ने हो भने वडा नम्बर १ का (५४ प्रतिशत) उत्तर दातालाई ४ वटै बिवाहका कानुनी प्रावधानको बारेमा जानकारी भएको पाइयो, भने वडा नं ९, ८, र ३ का उत्तरदाताहरूलाई बाल बिवाहका कानुनी प्रावधानका बिषयमा जानकारी भएको पाइयो । यसर्थ बालबिवाहका सबै कानुनी प्रावधानहरूका सम्बन्धमा समुदायका मानिसहरूलाई चेतना जगाउनु पर्ने देखिन्छ ।

सबै भन्दा बढी ६९ प्रतिशत उत्तरहरू पुलिसमा, ४७ प्रतिशत उत्तरहरू पालिका तथा वडा कार्यालयमा, १८ प्रतिशत उत्तरहरू बाल अधिकार समितीमा, १४ प्रतिशत उत्तरहरू निगरानी समूहमा र ५ प्रतिशत उत्तरहरू बाल हेल्पलाईनमा रिपोर्ट गर्नु पर्छ भन्ने जानकारी भएको पाईएकोछ ।

कुल उत्तरदाता (३७८) मध्ये ५४ प्रतिशत प्रतिक्रियाहरू परिवारलेले, ४२ प्रतिशत पुलिसले समुदायमा बालबिवाह रोक्न मद्दत गर्न वा भूमिका खेल्न सक्छ भन्ने जवाफहरू दिएको छ भने त्यसरीनै ४२प्रतिशत वडाले, २८ प्रतिशत पालिकाले र २४ प्रतिशत बालबालिका स्वयमले समुदायमा बालबिवाह रोक्न मद्दत वा महत्वपूर्ण भूमिका खेल्न सक्छन् भन्ने प्रतिक्रियाहरू दिएकाछन् । यसर्थ यि माथि सुझाएका सरोकारबालहरूसँग समुदायमा रहेका बालबिवाह रोक्न सहकार्य गर्न जरुरी देखिन्छ ।

समग्रमा मात्र २४ प्रतिशत (३७८ को ९१) उत्तरदाताले मात्र समुदायमा बालबिवाह र बालबिवाह उन्मूलन गर्ने क्षेत्रमा काम गर्ने संस्थाहरूको बारेमा जानकारी भएको बताएका छन् । वडागत हिसाबले हेर्दा सबै भन्दा बढी वडा नम्बर ५ का ८६ प्रतिशत, वडा नम्बर ७ का ५५ प्रतिशत, वडा नम्बर ६ का ३५ प्रतिशत र वडा नम्बर १३ का ३५ प्रतिशतले यस सर्बेक्षणमा भाग लिएका सहभागिहरूलाई समुदायमा बालबिवाह उन्मूलनका क्षेत्रमा काम गर्ने संस्थाको ज्ञान रहेको छ ।

४.२ सुझाव

बाल बिवाहको चलन भएको वडाहरूमा विशेष योजना बनाएर वडा कार्यालयहरू तथा पालिकासँग मिलेर बाल बिवाह उन्मूलनको लागि काम गर्नु पर्ने देखिन्छ । साथै बाल बिवाहको चलन बढी भएको समुदायहरू जस्तै तराई जनजाति भएको गाउँहरूमा विशेष योजना बनाएर बाल बिवाह उन्मूलनको लागि काम गर्नु पर्ने देखिन्छ ।

सन् २०२३ अवधिमा ३७८ घरपरिवार मध्य समग्रमा ७२ प्रतिशत सहभागिलाई बिवाह गर्ने कानुनी उमेरको बारेमा जानकारी भएको पाईयो । समग्रमा बिवाह गर्ने कानुनी उमेर थाह भएका (८२ प्रतिशत) मध्ये ४५

प्रतिशत महिला तथा ३८ प्रतिशत पुरुषहरूलाई बिवाह गर्ने कानूनी उमेरको बारेमा जानकारी भएको पाईयो । यसर्थ कम जानकारी भएका समुदायमा अभिभावक लगायत बाल बालिकाहरु सबैलाई बिवाह गर्ने कानूनी उमेरको बारेमा जनचेतना जगाउँनु पर्ने देखिन्छ ।

२० वर्ष उमेर पछि बिवाह भएको (६०७) मध्ये जम्मा ४२ प्रतिशत बिवाहको मात्र बिवाह दर्ता भएको देखियो तसर्थ बिवाह भएका सबैको बिवाह दर्ताको लागि वडा कार्यालयहरूसँग मिलेर बिवाह दर्ता अभियान सञ्चालन गरी सबैको बिवाह दर्ता गर्नु पर्ने देखिन्छ ।

समग्रमा गुलरिया नगरपालिकाको तथ्याङ्क हेर्दा सन् २०२३ मा ७ प्रतिशतको बाल बिवाह आधारभूत तहसम्म अध्ययन गरेकाहरु माझ भएको छ भने ८ प्रतिशत माध्यामिक तहसम्म, बिद्यालय नजानेहरुको संख्या अत्यन्त न्युन देखिन्छ । बाँकी १ प्रतिशत स्नातक वा सो भन्दा माथि तहसम्म पढाई भएकाहरु माझ बाल बिवाह भएको पाईयो । यसर्थ बाल बिवाह रोकथामकोलागि आधारभूत र माध्यामिक तहसम्मको शिक्षामा जोड दिनु पर्ने देखिन्छ ।

बाल बिवाह भैसकेका बाल बालिकाहरुलाई लक्षित गरी बाल बिवाह भएता पनि ढिलो गर्भवति हुने वा ढिलो बच्चा जन्माउने विषयमा सचेतनामूलक कार्यक्रम सञ्चालन गर्नु पर्ने देखिन्छ ।

बिवाह अघि करिब ७०८ जनाले कुनै न कुनै तहमा अध्ययन गरी रहेको पाईयो भने बिवाह पश्चात १९७ (२८ प्रतिशत) जनाले पढाई छोडेको पाईयो जुन घटेर ५११ जनाले मात्र बिवाह पश्चात पढाई शुचारु गरेको पाईयो । शैक्षिक तहगत रुपमा हेर्ने हो भने सबै भन्दा बढी ११४ जना माध्यामिक तहमा पढ्नेहरुले बिवाह पश्चात पढाई छोडेको पाईयो भने ६७ जना आधारभुततह सम्म पढ्नेहरुको बिवाह पश्चात पढाई छोडेको पाईयो र १६ जनाले स्नातक तह वा सो भन्दा माथि पढ्नेहरुको बिवाह पश्चात पढाई छोडेको पाईयो । त्यसैले बिवाह पछि पढाई छाड्नु पर्ने कारणहरू पहिँचान गरी ती कारणहरूमा काम केन्द्रित गर्नुपर्ने देखिन्छ ।

कुल उत्तरदाता (३७८) मध्ये मात्र ३% (१३ जना) लाई मात्र चारवटै (बिवाह दर्ता नहुने, बिवाह स्वतः बदर हुने, कानूनी जरिवाना र कैद (तीस हजार रुपैयाँ जरिवानासहित ३ वर्ष) र सोभन्दा कम उमेरमा बिवाह गर्न नपाइने (केटी र केटाहरूका लागि २० वर्षको उमेर) बाल बिवाहको कानूनी प्रावधान रहेको जानकारी भएको पाईयो । तसर्थ यस क्षेत्रमा पनि ति समुदायहरुमा जनचेतना जगाउँन वडा कार्यालय, पालिका र स्थानीय सँञ्चार माध्यमहरूसँग मिलेर काम गर्नु पर्ने देखिन्छ ।